新潟県税務統計要覧

平　成　19　年　版

（平成 18 年度）

新潟県総務管理部税務課

は　じ　め　に

平成18年度のわが国の経済は、企業部門の好調さに支えられて前年度に引続き堅調な回復を維持してきましたが、年度後半は消費に弱い動きが見られました。実質経済成長率は2.1％と５年連続のプラス成長を持続しましたが、名目成長率は1.4％にとどまり、デフレ傾向からの脱却は引き続いての課題となっています。

こうした経済環境の中、本県の18年度税収は、景気回復に伴う企業部門の業績回復などの増収要因に支えられ、個人県民税・法人県民税・法人事業税・地方消費税など主要税目において軒並み増収となり、県税収入全体の決算額は260,660百万円（対前年比＋6.5％、＋15,886百万円）と、３年連続で前年度を上回りました。

また、県税収入率も昨年度を0.01ポイント上回る98.49％を記録し、２年連続で上昇するとともに、３年連続で全国１位を確保することができました。

バブル崩壊後の長引く不況の中、新潟県では歳入に見合った歳出構造への転換と中長期的な収支の均衡を目標とする「財政健全化計画」(平成11年11月策定）及び平成16年度までに達成すべき具体的目標を設定した「財政健全化プログラム」(平成14年１月策定）に基づき歳出の抑制と歳入の確保を図ってきました。しかし、交付税の大幅な削減や災害復旧による歳出増など他律的・突発的な要因が重なり、わが国全体の景気が回復局面にあるとはいえ予断を許さない状況が続いています。

県財政の実質収支黒字を維持し、財政再建団体転落の危機を回避するための平成28年度までの指針を定めた「新潟県財政運営計画」(平成17年９月策定）において、自主財源の中核となる県税収入の確保は、歳入面における最重点課題に位置付けられています。

我々税務職員は、本県を取り巻くこのような潮流の中で、「中長期的な税収の確保」と「適正で公平な職務の遂行」という職責を全うすべく、より積極的な税務行政の執行に努めなければならないと考えています。

平成19年10月

新潟県総務管理部税務課

――――― 凡　　例 ―――――

1　各表において特に表示のないものは、平成18年度の歳入歳出に係るものであり、平成18年度出納閉鎖日（平成19年５月31日）現在における状況に基づいて作成したものである。

2　各表ともできる限り従前のものを踏襲し、その利用効果を高めることとしたが、内容についてはやむをえず修正を加えたものもある。

目　　次

第１　財政に関する調

1　歳入決算の累年比較調 …… 2
2　歳出決算の累年比較調 …… 3
3　県税収入の推移に関する調（昭和62年度～平成18年度累年別） …… 4
4　県税歳入予算の補正状況調 …… 6
5　県税収入額と基準財政収入額との比較調 …… 7
6　交付金等控除後の実質収入額 …… 8

第２　調定及び収入に関する調

1　県税収入状況調（税目別、平成16年度～平成18年度累年別） …… 11
2　税目別調定比率調（平成16年度～平成18年度累年別） …… 11
3　税目別調定額調（昭和62年度～平成18年度） …… 12
4　県税収入額の推移（昭和62年度～平成18年度） …… 14
5　納期内納税状況調
⑴　事務所別 …… 16
⑵　税目別 …… 16
6　県税徴収金（本税）決算額調 …… 18
7　県税収入状況調（事務所別） …… 20
8　県税調定収入状況調（月別）
⑴　個人県民税 …… 22
⑵　法人県民税 …… 22
⑶　県民税利子割 …… 22
⑷　個人事業税 …… 23
⑸　法人事業税 …… 23
⑹　地方消費税 …… 23
⑺　不動産取得税 …… 24
⑻　県たばこ税 …… 24
⑼　ゴルフ場利用税 …… 25
⑽　自動車税 …… 25
⑾　鉱区税 …… 26
⑿　核燃料税 …… 26
⒀　県固定資産税 …… 26
⒁　自動車取得税 …… 27
⒂　軽油引取税 …… 27
⒃　狩猟税 …… 27
⒄　産業廃棄物税 …… 28
⒅　合計 …… 28
9　税目別県税収入状況調（事務所別）
⑴　個人県民税 …… 30
⑵　法人県民税 …… 30
⑶　県民税利子割 …… 30

⑷ 個人事業税 …… 32
⑸ 法人事業税 …… 32
⑹ 地方消費税 …… 32
⑺ 不動産取得税 …… 34
⑻ 県たばこ税 …… 34
⑼ ゴルフ場利用税 …… 36
⑽ 自動車税 …… 36
⑾ 鉱区税 …… 36
⑿ 核燃料税 …… 38
⒀ 県固定資産税 …… 38
⒁ 自動車取得税 …… 38
⒂ 軽油引取税 …… 38
⒃ 狩猟税 …… 40
⒄ 産業廃棄物税 …… 40
⒅ 合計 …… 42
10 県税徴収金（税外収入）決算額調 …… 44
11 税外収入科目別調定収入状況調（事務所別） …… 44

第３　課税に関する調

1 県税納税義務者数等調 …… 48
2 個人県民税
⑴ 個人県民税の賦課状況調（事務所別） …… 48
⑵ 個人県民税の徴収方法別賦課状況調（市町村別） …… 50
⑶ 個人県民税と個人市町村民税の割合（年度別） …… 54
⑷ 個人県民税の調定収入状況調（市町村別） …… 54
⑸ 個人県民税の徴収取扱費調（市町村別） …… 58
3 法人県民税
法人県民税の調定状況調 …… 60
4 県民税利子割
⑴ 利子割額に関する調 …… 62
⑵ 利子割の特別徴収義務者等に関する調 …… 62
⑶ 県民税利子割交付金の交付額調（市町村別） …… 63
5 県民税配当割
⑴ 県民税配当割に関する調 …… 64
⑵ 県民税配当割交付金の交付額調（市町村別） …… 64
6 県民税株式等譲渡所得割
⑴ 県民税株式等譲渡所得割に関する調 …… 65
⑵ 県民税株式等譲渡所得割交付金の交付額調（市町村別） …… 65
7 個人事業税
⑴ 個人事業税の所得金額等調（業種別） …… 66
⑵ 〃 （事務所別） …… 68
⑶ 個人事業税課税所得金額の階層別調（事業別） …… 70
8 法人事業税
⑴ 法人事業税の調定状況調 …… 72
⑵ 法人事業税課税所得金額の階層別調 …… 74
⑶ 法人事業税の月別調定状況調 …… 76

⑷　法人事業税等の非課税の状況調 …… 77
⑸　法人事業税の資本金額段階別法人数調 …… 76
9　地 方 消 費 税
⑴　地方消費税の調定状況調 …… 78
⑵　清算金収入額、清算金支出額等に関する調 …… 78
⑶　地方消費税交付金の交付額調（市町村別） …… 79
10　不 動 産 取 得 税
⑴　不動産取得税の取得区分別課税状況調（種 類 別） …… 80
⑵　〃　（事務所別） …… 80
⑶　家屋に関する調 …… 82
⑷　土地に関する調 …… 84
11　県 た ば こ 税
県たばこ税の月別調定状況調 …… 86
12　ゴルフ場利用税
⑴　ゴルフ場利用税の調定状況調 …… 87
⑵　ゴルフ場利用税交付金の交付額調（市町村別） …… 87
13　特別地方消費税
特別地方消費税交付金の交付額調 …… 88
14　自　動　車　税
自動車税の車種別課税状況調 …… 90
15　鉱　　区　　税
鉱区税の調定状況調 …… 98
16　狩　　猟　　税
狩猟税の調定状況調 …… 99
17　県 固 定 資 産 税
⑴　大規模償却資産に係る固定資産税の算出基礎 …… 100
⑵　固定資産税（大規模償却資産）の課税状況 …… 100
18　自 動 車 取 得 税
⑴　自動車取得税の調定状況調（新　車） …… 102
⑵　〃　（中古車） …… 103
⑶　自動車取得税の課税標準額段階別に関する調（新　車） …… 104
⑷　自動車取得税の課税標準額段階別に関する調（中古車） …… 104
⑸　自動車取得税交付金の交付額調（市町村別） …… 106
19　軽 油 引 取 税
⑴　軽油引取税の調定状況調（事務所等別） …… 108
⑵　軽油引取税の課税免除等の状況調（納入申告分） …… 110
⑶　更正・決定状況調 …… 112
20　減免申請等の処理状況調
⑴　申請の処理区分 …… 114
⑵　減免等の理由別内訳 …… 114
21　工場誘致条例等による減免額調 …… 116
22　不服申立ての処理状況調 …… 116

第４　徴収に関する調

1　滞納整理状況調 …… 118
2　督促状発付状況及び滞納処分票の処理状況調 …… 120

3　滞納額に対する処置状況調 …… 120
4　徴収猶予処理状況調
⑴　該 当 条 項 別 …… 122
⑵　事　務　所　別 …… 122
5　滞納処分の停止状況調（税目別） …… 124
6　過誤納金等の還付充当状況調 …… 126
7　不納欠損理由別処理状況調 …… 128

第5　参　考　資　料

1　税 務 機 構 等
⑴　税 務 機 構 図 …… 131
⑵　税務課事務分掌 …… 132
⑶　研　修　概　要 …… 134
2　税務職員の定数等調
⑴　税 務 職 員 数 …… 135
⑵　所 属 別 内 訳 …… 135
3　特殊勤務手当の支給に関する条例等（税務職員関係抜すい） …… 136
4　徴税費に関する調 …… 137
5　徴税費の科目別調（決算額） …… 138
6　口座振替に関する調 …… 139
7　納税貯蓄組合に対する補助金交付状況調 …… 139
8　個人県民税徴収成績優良市町村 …… 140
9　地方税等の一世帯当たり及び一人当たりの税額累年比較調（平成９年度～平成18年度） …… 141
10　各都道府県税の調定収入状況調 …… 142
11　都道府県税の住民一人当たり及び一世帯当たりの税額調 …… 143
12　県税の税率等の推移（昭和25年度～平成19年度） …… 144
13　地域振興局県税部等一覧 …… 182
14　管　　内　　図 …… 183

第1　財政に関する調

1　歳入決算の累年比較調

2　歳出決算の累年比較調

3　県税収入の推移に関する調（累年別）

4　県税歳入予算の補正状況調

5　県税収入額と基準財政収入額との比較調

6　交付金等控除後の実質収入額

1　歳入決算の累年比較調

（単位：円，％）

科目＼区分	平成16年度	比率	平成17年度	比率	平成18年度	比率
県税	233,117,025,044	14.6	244,774,333,479	18.3	260,660,134,346	19.3
地方消費税清算金	50,644,335,130	3.2	46,566,327,695	3.5	47,763,741,789	3.5
地方譲与税	10,880,837,000	0.7	19,615,500,000	1.5	45,980,847,368	3.4
所得譲与税	4,143,911,000	0.3	13,059,612,000	1.0	39,561,283,368	2.9
地方道路譲与税	6,252,096,000	0.4	6,088,562,000	0.5	5,940,402,000	0.4
石油ガス譲与税	480,464,000	0.0	456,772,000	0.0	453,741,000	0.0
航空機燃料譲与税	4,366,000	0.0	10,554,000	0.0	25,421,000	0.0
地方特例交付金	6,571,782,000	0.4	15,024,311,000	1.1	950,664,000	0.1
地方交付税	301,537,971,000	18.9	297,753,910,000	22.2	292,276,340,000	21.6
交通安全対策特別交付金	1,032,112,000	0.1	1,031,915,000	0.1	1,094,363,000	0.1
分担金及び負担金	15,528,699,124	1.0	13,301,272,248	1.0	11,540,081,542	0.9
使用料及び手数料	19,781,898,805	1.2	19,329,454,695	1.4	18,317,952,562	1.3
国庫支出金	231,143,142,099	14.5	278,615,508,741	20.8	236,586,725,165	17.5
財産収入	1,998,354,628	0.1	2,194,682,847	0.2	4,943,448,382	0.4
寄付金	69,513,131	0.0	157,918,545	0.0	27,983,827	0.0
繰入金	32,365,624,775	2.0	10,008,707,006	0.7	5,334,836,243	0.4
諸収入（雑収入）	137,772,163,689	8.7	134,256,241,858	10.0	131,031,144,532	9.7
県債	536,791,000,000	33.8	245,525,300,000	18.3	274,394,800,000	20.3
繰越金	12,761,584,571	0.8	12,711,269,384	0.9	20,575,075,890	1.5
合計	**1,591,996,042,996**	**100.0**	**1,340,866,652,498**	**100.0**	**1,351,478,138,646**	**100.0**

歳入決算の科目別構成比

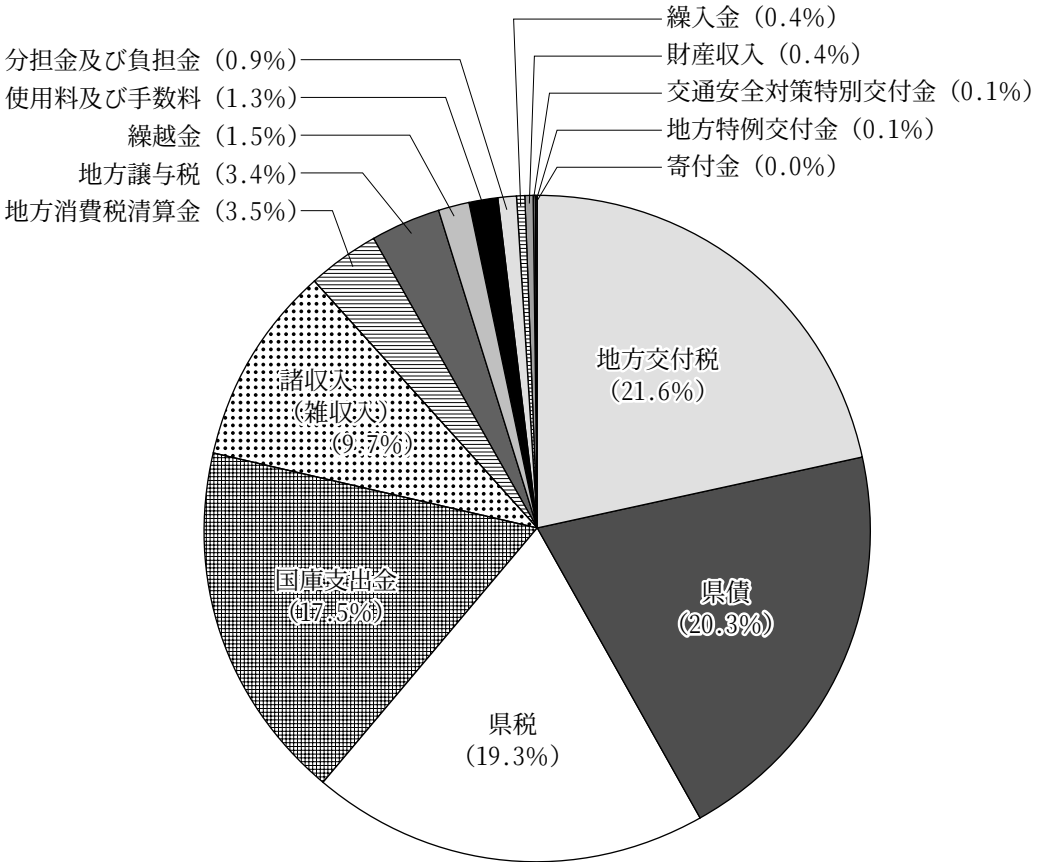

2　歳出決算の累年比較調

（単位：円，％）

区分 / 科目	平成16年度	比率	平成17年度	比率	平成18年度	比率
議会費	1,591,369,488	0.1	1,578,412,609	0.1	1,559,574,264	0.1
総務費	375,329,866,410	23.8	58,712,023,161	4.5	44,239,758,611	3.4
県民生活・環境費	14,724,706,193	0.9	10,140,369,251	0.8	8,274,304,636	0.6
福祉保健費	98,842,516,582	6.3	103,363,761,849	7.8	112,024,500,673	8.5
労働費	4,840,118,158	0.3	1,822,044,059	0.1	1,677,269,815	0.1
産業費（商工費）	80,901,865,405	5.1	76,848,772,643	5.8	74,465,808,431	5.7
農林水産業費	131,301,674,323	8.3	118,392,725,359	9.0	104,024,183,926	7.9
土木費	232,115,288,497	14.7	236,629,078,112	17.9	244,913,262,415	18.6
警察費	54,817,021,723	3.5	51,965,525,544	3.9	52,064,620,243	4.0
教育費	237,876,085,528	15.1	232,177,005,348	17.6	231,642,609,227	17.6
災害復旧費	30,396,021,364	1.9	72,217,784,355	5.5	74,051,584,224	5.6
県債費	213,561,403,083	13.5	254,791,127,148	19.3	264,057,105,677	20.1
諸支出金	102,986,836,858	6.5	101,652,947,170	7.7	102,895,171,179	7.8
〔うち地方消費税清算金〕	31,504,771,130	2.0	31,110,984,695	2.4	33,041,563,789	2.5
予備費	0	0.0	0	0.0	0	0.0
環境生活費	0	0.0	0	0.0	0	0.0
合計	**1,579,284,773,612**	**100.0**	**1,320,291,576,608**	**100.0**	**1,315,889,753,321**	**100.0**

歳出決算の科目別構成比

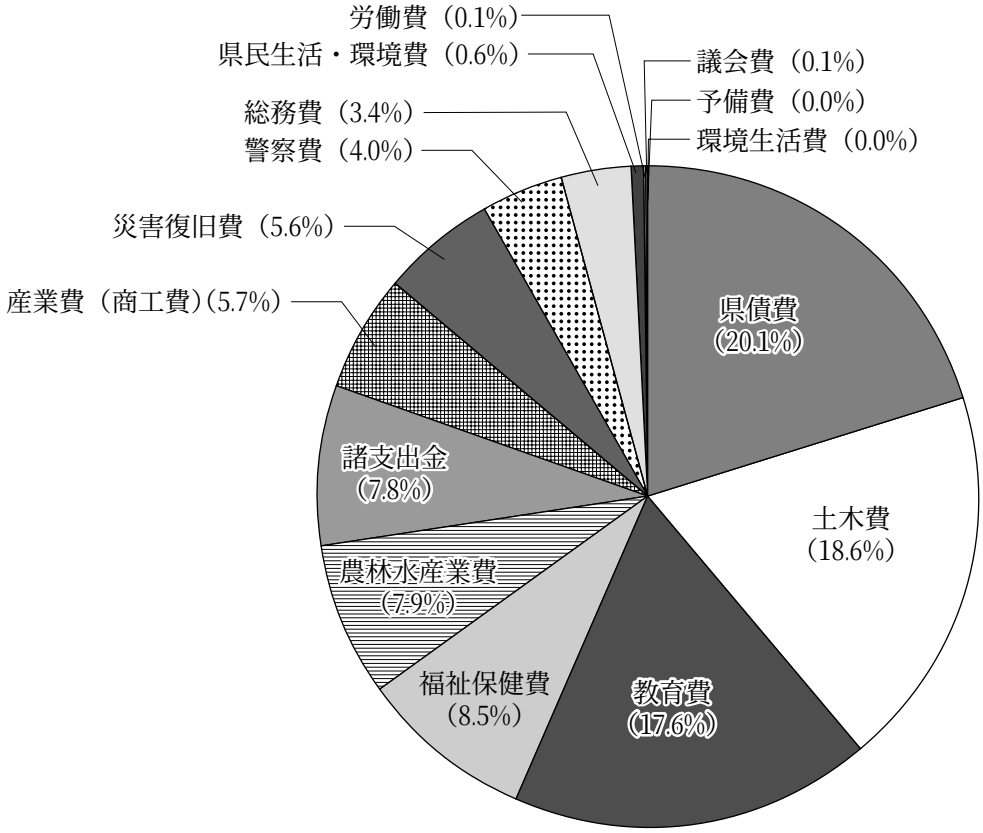

3　県税収入の推移に関する調（昭和62年度～平成18年度累年別）

区分 / 年度	一般会計歳入総額(A)	対前年度比	県税収入予算額(B)	対前年度比	調定額(C)	対前年度比
	円	%	円	%	円	%
昭和62年度	872,507,085,928	108.6	182,988,000,000	103.9	186,589,780,469	103.6
昭和63年度	885,752,142,957	101.5	209,282,000,000	114.4	212,673,794,669	114.0
平成元年度	938,897,592,528	106.0	226,360,508,000	108.2	230,054,026,762	108.2
平成２年度	1,016,505,202,301	108.3	243,903,000,000	107.7	247,156,964,653	107.4
平成３年度	1,076,742,257,849	105.9	268,309,000,000	110.0	272,213,479,710	110.1
平成４年度	1,154,264,860,443	107.2	257,500,000,000	96.0	260,233,537,797	95.6
平成５年度	1,282,782,990,370	111.1	253,600,000,000	98.5	256,664,027,851	98.6
平成６年度	1,274,625,061,868	99.4	258,800,000,000	102.1	261,858,732,383	102.0
平成７年度	1,306,854,430,212	102.5	263,670,000,000	101.9	267,099,995,409	102.0
平成８年度	1,360,865,776,523	104.1	268,400,000,000	101.8	273,702,608,702	102.5
平成９年度	1,307,084,635,867	96.0	276,500,000,000	103.0	280,736,979,493	102.6
平成10年度	1,423,268,583,647	108.9	273,200,000,000	98.8	277,730,604,112	98.9
平成11年度	1,414,316,769,902	99.4	260,300,000,000	95.3	265,497,782,016	95.6
平成12年度	1,363,032,076,781	96.4	262,803,000,000	101.0	268,061,899,109	101.0
平成13年度	1,371,282,170,031	100.6	261,339,000,000	99.4	265,863,250,800	99.2
平成14年度	1,302,948,492,845	95.0	231,533,000,000	88.6	235,805,045,044	88.7
平成15年度	1,273,158,105,855	97.7	226,707,000,000	97.9	231,357,425,552	98.1
平成16年度	1,591,996,042,996	125.0	232,771,000,000	102.7	237,692,511,364	102.7
平成17年度	1,340,866,652,498	84.2	244,502,000,000	105.0	248,541,969,403	104.6
平成18年度	1,351,478,138,646	100.8	260,547,000,000	106.6	264,666,576,127	106.5

区分 / 年度	収入額(D)	(D)／(A)	対前年度比	対前年度伸長額	(D)／(B)	収入率
	円	%	%	円	%	%
昭和62年度	184,133,155,913	21.1	103.8	6,717,551,207	100.6	98.7
昭和63年度	210,227,546,534	23.7	114.2	26,094,390,621	100.5	98.8
平成元年度	227,851,754,643	24.3	108.4	17,624,208,109	100.7	99.0
平成２年度	244,891,176,127	24.1	107.5	17,039,421,484	100.4	99.1
平成３年度	269,173,672,405	25.0	109.9	24,282,496,278	100.3	98.9
平成４年度	257,734,210,815	22.3	95.8	△11,439,461,590	100.1	99.0
平成５年度	253,877,204,895	19.8	98.5	△3,857,005,920	100.1	98.9
平成６年度	259,162,529,027	20.3	102.1	5,285,324,132	100.1	99.0
平成７年度	264,283,804,215	20.2	102.0	5,121,275,188	100.2	98.9
平成８年度	269,611,305,600	19.8	102.0	5,327,501,385	100.5	98.5
平成９年度	277,087,929,886	21.2	102.8	7,476,624,286	100.2	98.7
平成10年度	274,031,778,648	19.3	98.9	△3,056,151,238	100.3	98.7
平成11年度	261,006,052,351	18.5	95.2	△13,025,726,297	100.3	98.3
平成12年度	263,316,810,419	19.3	100.9	2,310,758,068	100.2	98.2
平成13年度	261,444,468,281	19.1	99.3	△1,872,342,138	100.0	98.3
平成14年度	231,595,301,651	17.8	88.6	△29,849,166,630	100.0	98.2
平成15年度	227,032,438,575	17.8	98.0	△4,562,863,076	100.1	98.1
平成16年度	233,117,025,044	14.6	102.7	6,084,586,469	100.1	98.1
平成17年度	244,774,333,479	18.3	105.0	11,657,308,435	100.1	98.5
平成18年度	260,660,134,346	19.3	106.5	15,885,800,867	100.0	98.5

県税収入額の推移

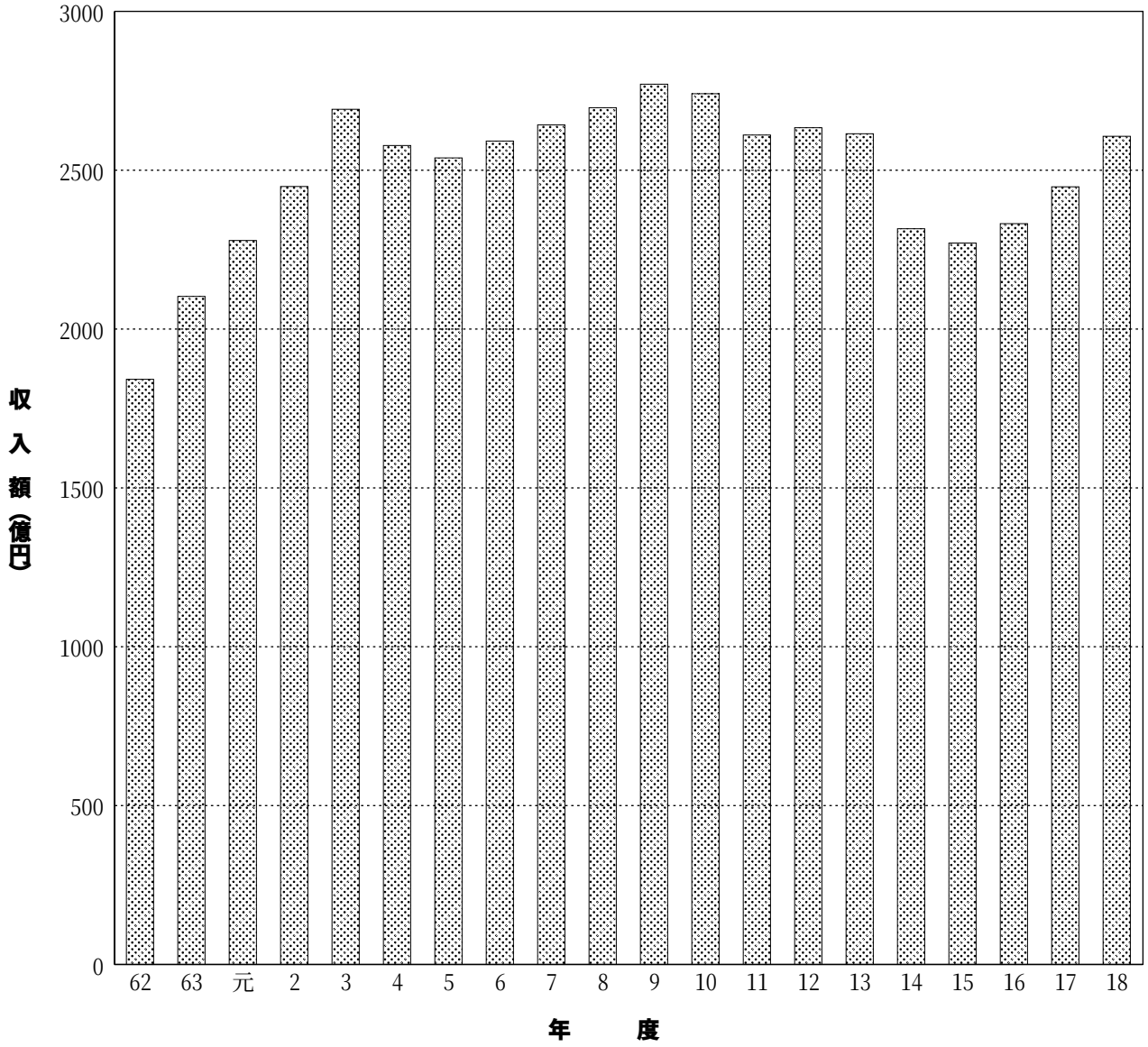
3000
2500
2000
1500
1000
500
0
収入額（億円）
62
63
元
2
3
4
5
6
7
8
9
10
11
12
13
14
15
16
17
18
年度

4　県税歳入予算の補正状況調

(単位：千円)

税目	調定区分	当初	補正					最終予算額
			6月補正	9月補正	12月補正	2月補正	3月専決	
個人県民税	現	36,887,000	—	—	—	650,000	54,000	37,591,000
	繰	317,000	—	—	—	7,000	24,000	348,000
	計	**37,204,000**	—	—	—	**657,000**	**78,000**	**37,939,000**
法人県民税	現	13,291,000	—	—	—	1,943,000	△293,000	14,941,000
	繰	10,000	—	—	—	0	1,000	11,000
	計	**13,301,000**	—	—	—	**1,943,000**	**△292,000**	**14,952,000**
県民税利子割	現	1,449,000	—	—	—	355,000	95,000	1,899,000
個人事業税	現	2,435,000	—	—	—	32,000	10,000	2,477,000
	繰	23,000	—	—	—	△1,000	△1,000	21,000
	計	**2,458,000**	—	—	—	**31,000**	**9,000**	**2,498,000**
法人事業税	現	71,020,000	—	—	—	6,281,000	69,000	77,370,000
	繰	24,000	—	—	—	0	11,000	35,000
	計	**71,044,000**	—	—	—	**6,281,000**	**80,000**	**77,405,000**
地方消費税譲渡割	現	29,659,000	—	—	—	753,000	△61,000	30,351,000
地方消費税貨物割	現	3,960,000	—	—	—	△419,000	163,000	3,704,000
不動産取得税	現	7,732,000	—	—	—	△515,000	△38,000	7,179,000
	繰	77,000	—	—	—	△17,000	1,000	61,000
	計	**7,809,000**	—	—	—	**△532,000**	**△37,000**	**7,240,000**
県たばこ税	現	5,217,000	—	—	—	△154,000	△31,000	5,032,000
	繰	0	—	—	—	0	0	0
	計	**5,217,000**	—	—	—	**△154,000**	**△31,000**	**5,032,000**
ゴルフ場利用税	現	680,000	—	—	—	64,000	13,000	757,000
	繰	2,000	—	—	—	1,000	0	3,000
	計	**682,000**	—	—	—	**65,000**	**13,000**	**760,000**
自動車税	現	35,693,000	—	—	—	△330,000	11,000	35,374,000
	繰	40,000	—	—	—	4,000	2,000	46,000
	計	**35,733,000**	—	—	—	**△326,000**	**13,000**	**35,420,000**
鉱区税	現	55,000	—	—	—	1,000	0	56,000
	繰	0	—	—	—	0	0	0
	計	**55,000**	—	—	—	**1,000**	**0**	**56,000**
核燃料税	現	3,136,000	—	—	—	503,000	0	3,639,000
県固定資産税	現	1,080,000	—	—	—	12,000	0	1,092,000
自動車取得税	現	8,842,000	—	—	—	△269,000	40,000	8,613,000
	繰	0	—	—	—	0	0	0
	計	**8,842,000**	—	—	—	**△269,000**	**40,000**	**8,613,000**
軽油引取税	現	30,804,000	—	—	—	△1,249,000	19,000	29,574,000
	繰	141,000	—	—	—	△52,000	2,000	91,000
	計	**30,945,000**	—	—	—	**△1,301,000**	**21,000**	**29,665,000**
狩猟税	現	54,000	—	—	—	1,000	0	55,000
産業廃棄物税	現	239,000	—	—	—	△13,000	0	226,000
	繰	0	—	—	—	0	0	0
	計	**239,000**	—	—	—	**△13,000**	**0**	**226,000**
旧法による税	現	0	—	—	—	0	0	0
	繰	2,000	—	—	—	△1,000	0	1,000
	計	**2,000**	—	—	—	**△1,000**	**0**	**1,000**
合計	現	252,233,000	—	—	—	7,646,000	51,000	259,930,000
	繰	636,000	—	—	—	△59,000	40,000	617,000
	計	**252,869,000**	—	—	—	**7,587,000**	**91,000**	**260,547,000**

5　県税収入額と基準財政収入額との比較調

（単位：千円）

区分 / 税目	県税収入額 (A)	基準財政収入額 (B)	標準税収入額 (C)	(A)/(C) × 100	(A) − (C)
県民税	(52,371,331) 54,838,019	34,919,165	46,558,887	(112.5) 117.8	(5,812,444) 8,279,132
個人	(36,475,830) 37,980,375	25,581,735	34,108,980	(106.9) 111.4	(2,366,850) 3,871,395
法人	14,958,676	8,835,349	11,780,465	127.0	3,178,211
利子割	(936,825) 1,898,968	502,081	669,441	(139.9) 283.7	(267,384) 1,229,527
事業税	79,908,645	52,691,607	70,255,476	113.7	9,653,169
個人	2,501,959	1,585,608	2,114,144	118.3	387,815
法人	77,406,686	51,105,999	68,141,332	113.6	9,265,354
地方消費税	(9,861,658) 34,055,248	18,476,542	24,635,389	(40.0) 138.2	(△14,773,731) 9,419,859
譲渡割	30,350,620	14,081,694	18,775,592	161.6	11,575,028
貨物割	3,704,628	4,394,848	5,859,797	63.2	△2,155,169
不動産取得税	7,246,112	5,428,926	7,238,568	100.1	7,544
県たばこ税	5,032,068	3,902,460	5,203,280	96.7	△171,212
ゴルフ場利用税	(235,964) 762,792	162,981	217,308	(108.6) 351.0	(18,656) 545,484
自動車税	35,426,686	26,058,002	34,744,003	102.0	682,683
鉱区税	56,500	40,948	54,597	103.5	1,903
県固定資産税	1,091,559	819,160	1,092,213	99.9	△654
核燃料税	3,639,351	—	—	—	3,639,351
旧法による税	(776) 1,270	— —	— —	(—) —	(776) 1,270
料理飲食等消費税	184	—	—	—	184
特別地方消費税	(592) 1,086	— —	— —	(—) —	(592) 1,086
小計	**(194,870,650) 222,058,250**	**142,499,791**	**189,999,721**	**(102.6) 116.9**	**(4,870,929) 32,058,529**
自動車取得税	(2,871,527) 8,612,527	2,225,530	2,967,374	(96.8) 290.2	(△95,846) 5,645,153
軽油引取税	29,707,421	24,225,276	32,300,368	92.0	△2,592,947
狩猟税	55,203	—	—	—	55,203
産業廃棄物税	226,733	—	—	—	226,733
合計	**(227,731,534) 260,660,134**	**168,950,597**	**225,267,463**	**(101.1) 115.7**	**(2,464,071) 35,392,671**

(注)　(　)内の数字は、各税目の市町村交付分を控除した額である。

6 交付金等控除後の実質収入額

（単位：千円）

区分	項目	平成16年度	対前年度比	平成17年度	対前年度比	平成18年度	対前年度比
			%		%		%
歳入	県税決算額	233,117,025	102.7	244,774,333	105.0	260,660,134	106.5
	地方消費税清算金	50,644,335	110.3	46,566,328	91.9	47,763,742	102.6
	利子割精算金	18,406	58.2	3,563	19.4	2,913	81.8
	計	**283,779,766**	**104.0**	**291,344,224**	**102.7**	**308,426,789**	**105.9**
歳出	地方消費税清算金	31,504,771	104.5	31,110,985	98.8	33,041,564	106.2
	利子割精算金	486	46.1	1,874	385.6	2,779	148.3
	徴収取扱費	2,436,500	99.3	2,400,794	98.5	2,693,572	112.2
	個人県民税	2,316,488	99.1	2,282,741	98.5	2,567,897	112.5
	地方消費税	120,012	104.6	118,053	98.4	125,675	106.5
	市町村交付金	34,805,290	110.8	32,489,240	93.3	32,928,600	101.4
	県民税配当割	332,313	－	606,350	182.5	838,434	138.3
	県民税株式等譲渡所得割	308,837	－	759,854	246.0	666,111	87.7
	県民税利子割	2,293,600	103.9	1,356,037	59.1	962,143	71.0
	地方消費税	25,627,195	110.2	23,582,520	92.0	24,193,590	102.6
	ゴルフ場利用税	546,048	88.3	528,962	96.9	526,828	99.6
	自動車取得税	5,697,050	106.7	5,653,795	99.2	5,741,000	101.5
	特別地方消費税	247	224.5	1,722	697.2	494	28.7
	納税報償金	730,607	95.7	760,036	104.0	799,279	105.2
	ゴルフ場利用税	6,991	85.4	6,330	90.5	6,223	98.3
	軽油引取税	723,616	95.8	750,106	103.7	788,133	105.1
	産業廃棄物税	－	－	3,600	皆増	4,923	136.8
	計	**69,477,654**	**107.3**	**66,762,929**	**96.1**	**69,465,794**	**104.0**
実質収入額		**214,302,112**	**102.9**	**224,581,295**	**104.8**	**238,960,995**	**106.4**

(注)納税報償金は特別徴収義務者分のみである。

第２　調定及び収入に関する調

1　県税収入状況調（税目別・累年別）

2　税目別調定比率調（累年別）

3　税目別調定額調

4　県税収入額の推移

5　納期内納税状況調（事務所別・税目別）

6　県税徴収金（本税）決算額調

7　県税収入状況調（事務所別）

8　県税調定収入状況調（月別）

9　税目別県税収入状況調（事務所別）

10　県税徴収金（税外収入）決算額調

11　税外収入科目別調定収入状況調（事務所別）

1　県税収入状況調（税目別，平成16年度～平成18年度累年別）

（単位：千円）

税目＼年度	平成16年度 調定額	平成16年度 収入額	平成16年度 収入率	平成17年度 調定額	平成17年度 収入額	平成17年度 収入率	平成18年度 調定額	平成18年度 収入額	平成18年度 収入率
			%			%			%
県民税	50,703,372	48,556,259	95.8	50,858,449	48,801,103	96.0	56,910,867	54,838,019	96.4
個人	34,084,769	31,985,405	93.8	35,604,685	33,596,981	94.4	40,005,034	37,980,375	94.9
法人	12,291,338	12,243,589	99.6	12,896,973	12,847,331	99.6	15,006,865	14,958,676	99.7
利子割	4,327,265	4,327,265	100.0	2,356,791	2,356,791	100.0	1,898,968	1,898,968	100.0
事業税	63,980,076	63,602,968	99.4	68,733,470	68,337,503	99.4	80,344,181	79,908,645	99.5
個人	2,366,418	2,198,336	92.9	2,408,561	2,244,507	93.2	2,676,308	2,501,959	93.5
法人	61,613,658	61,404,632	99.7	66,324,909	66,092,996	99.7	77,667,873	77,406,686	99.7
地方消費税	30,240,073	30,240,073	100.0	32,667,992	32,667,992	100.0	34,055,248	34,055,248	100.0
譲渡割	26,759,818	26,759,818	100.0	29,567,554	29,567,554	100.0	30,350,620	30,350,620	100.0
貨物割	3,480,255	3,480,255	100.0	3,100,438	3,100,438	100.0	3,704,628	3,704,628	100.0
不動産取得税	6,833,930	6,459,058	94.5	9,078,065	8,704,594	95.9	7,647,878	7,246,112	94.7
県たばこ税	4,997,318	4,997,318	100.0	4,948,220	4,948,220	100.0	5,032,068	5,032,068	100.0
ゴルフ場利用税	780,838	774,612	99.2	757,779	749,598	98.9	770,880	762,792	99.0
自動車税	35,292,375	35,037,380	99.3	36,148,754	35,902,279	99.3	35,659,374	35,426,686	99.3
鉱区税	55,449	54,822	98.9	55,740	55,347	99.3	56,918	56,500	99.3
核燃料税	2,844,543	2,844,543	100.0	2,134,493	2,134,493	100.0	3,639,351	3,639,351	100.0
県固定資産税	1,851,840	1,851,840	100.0	1,441,794	1,441,794	100.0	1,091,559	1,091,559	100.0
自動車取得税	8,368,537	8,368,537	100.0	8,583,100	8,583,100	100.0	8,612,527	8,612,527	100.0
軽油引取税	31,454,581	30,070,090	95.6	32,800,720	32,139,133	98.0	30,542,849	29,707,421	97.3
狩猟税	58,223	58,223	100.0	57,013	57,013	100.0	55,203	55,203	100.0
産業廃棄物税	198,077	199,204	100.6	248,884	248,884	100.0	226,733	226,733	100.0
旧法による税	33,279	2,098	6.3	27,496	3,280	11.9	20,940	1,270	6.1
料理飲食等消費税	1,125	25	2.2	1,100	11	1.0	1,089	184	16.9
特別地方消費税	32,154	2,073	6.4	26,396	3,269	12.4	19,851	1,086	5.5
狩猟者登録税	0	0	－	0	0	－	0	0	－
入猟税	0	0	－	0	0	－	0	0	－
合計	**237,692,511**	**233,117,025**	**98.1**	**248,541,969**	**244,774,333**	**98.5**	**264,666,576**	**260,660,134**	**98.5**

2　税目別調定比率調（平成16年度～平成18年度累年別）

（単位：千円）

税目＼年度	平成16年度 調定額	平成16年度 比率	平成17年度 調定額	平成17年度 比率	平成18年度 調定額	平成18年度 比率
		%		%		%
県民税	50,703,372	21.3	50,858,449	20.5	56,910,867	21.5
個人	34,084,769	14.3	35,604,685	14.3	40,005,034	15.1
法人	12,291,338	5.2	12,896,973	5.2	15,006,865	5.7
利子割	4,327,265	1.8	2,356,791	0.9	1,898,968	0.7
事業税	63,980,076	26.9	68,733,470	27.7	80,344,181	30.4
個人	2,366,418	1.0	2,408,561	1.0	2,676,308	1.0
法人	61,613,658	25.9	66,324,909	26.7	77,667,873	29.3
地方消費税	30,240,073	12.7	32,667,992	13.1	34,055,248	12.9
譲渡割	26,759,818	11.3	29,567,554	11.9	30,350,620	11.5
貨物割	3,480,255	1.5	3,100,438	1.2	3,704,628	1.4
不動産取得税	6,833,930	2.9	9,078,065	3.7	7,647,878	2.9
県たばこ税	4,997,318	2.1	4,948,220	2.0	5,032,068	1.9
ゴルフ場利用税	780,838	0.3	757,779	0.3	770,880	0.3
自動車税	35,292,375	14.8	36,148,754	14.6	35,659,374	13.6
鉱区税	55,449	0.0	55,740	0.0	56,918	0.0
核燃料税	2,844,543	1.2	2,134,493	0.9	3,639,351	1.4
県固定資産税	1,851,840	0.8	1,441,794	0.6	1,091,559	0.4
自動車取得税	8,368,537	3.5	8,583,100	3.5	8,612,527	3.3
軽油引取税	31,454,581	13.2	32,800,720	13.2	30,542,849	11.5
狩猟税	58,223	－	57,013	－	55,203	－
産業廃棄物税	198,077	－	248,884	－	226,733	－
旧法による税	33,279	0.0	27,496	0.0	20,940	0.0
料理飲食等消費税	1,125	0.0	1,100	0.0	1,089	0.0
特別地方消費税	32,154	0.0	26,396	0.0	19,851	0.0
狩猟者登録税	0	0.0	0	0.0	0	0.0
入猟税	0	0.0	0	0.0	0	0.0
合計	**237,692,511**	**100.0**	**248,541,969**	**100.0**	**264,666,576**	**100.0**

3 税目別調定

税目 / 年度	個人県民税		法人県民税		県民税利子割		個人事業税		法人事業税	
	調定額	対前年度比	調定額	対前年度比	調定額	対前年度比	調定額	対前年度比	調定額	対前年度比
		%		%		%		%		%
昭和62年度	34,924,547	106.0	13,438,756	115.3	—	—	1,639,985	112.1	59,839,939	103.7
昭和63年度	34,504,742	98.8	15,524,448	115.5	3,731,212	—	1,853,959	113.0	72,767,559	121.6
平成元年度	31,925,544	92.5	17,257,324	111.2	9,824,354	263.3	2,257,895	121.8	86,806,802	119.3
平成２年度	33,216,699	104.0	15,662,358	90.8	20,180,283	205.4	2,803,391	124.2	85,187,857	98.1
平成３年度	36,582,051	110.1	16,175,066	103.3	22,520,745	111.6	3,221,948	114.9	104,380,338	122.5
平成４年度	42,228,963	115.4	14,061,720	86.9	16,421,893	72.9	3,578,053	111.1	90,640,450	86.8
平成５年度	42,916,765	101.6	13,315,745	94.7	18,289,521	111.4	3,232,892	90.4	81,029,940	89.4
平成６年度	36,557,392	85.2	13,679,756	102.7	20,997,954	114.8	3,209,764	99.3	79,365,053	97.9
平成７年度	40,361,779	110.4	14,803,938	108.2	15,269,338	72.7	3,461,534	107.8	82,878,491	104.4
平成８年度	39,648,236	98.2	16,635,363	112.4	8,240,171	54.0	3,427,360	99.0	88,458,571	106.7
平成９年度	44,469,091	112.2	15,311,468	92.0	6,651,809	80.7	3,744,310	109.2	85,280,641	96.4
平成10年度	36,105,943	81.2	13,396,852	87.5	4,771,819	71.7	3,614,066	96.5	75,026,508	88.0
平成11年度	37,506,549	103.9	12,497,584	93.3	5,406,165	113.3	2,705,778	74.9	67,153,951	89.5
平成12年度	35,927,012	95.8	12,749,933	102.0	18,686,679	345.7	2,518,885	93.1	63,812,057	95.0
平成13年度	35,313,595	98.3	12,359,236	96.9	19,213,777	102.8	2,459,306	97.6	63,637,959	99.7
平成14年度	34,165,125	96.7	10,990,647	88.9	5,990,734	31.2	2,395,815	97.4	54,196,105	85.2
平成15年度	32,431,263	94.9	11,370,823	103.5	3,684,872	61.5	2,215,108	92.5	56,930,830	105.0
平成16年度	32,203,926	99.3	12,253,517	107.8	4,327,265	117.4	2,215,427	100.0	61,445,524	107.9
平成17年度	33,623,183	104.4	12,858,091	104.9	2,356,791	54.5	2,242,964	101.2	66,156,602	107.7
平成18年度	38,142,774	113.4	14,961,075	116.4	1,898,968	80.6	2,516,713	112.2	77,444,029	117.1

（注）この調は現年課税分による。ただし税外収入については滞納繰越分を含む。

税目 / 年度	狩猟税		核燃料税		固定資産税		自動車取得税		軽油引取税		産業廃棄物税	
	調定額	対前年度比	調定額	対前年度比	調定額	対前年度比	調定額	対前年度比	調定額	対前年度比	調定額	対前年度比
		%		%		%		%		%		%
昭和62年度	100,524	97.8	—	—	—	—	7,561,037	108.8	15,198,455	101.7	—	—
昭和63年度	97,719	97.2	726,866	—	—	—	9,403,251	124.4	16,036,372	105.5	—	—
平成元年度	96,580	98.8	873,530	120.2	—	—	9,644,492	102.6	18,462,916	115.1	—	—
平成２年度	94,491	97.8	5,502,490	629.9	—	—	10,254,763	106.3	21,630,828	117.2	—	—
平成３年度	95,244	100.8	1,555,643	28.3	—	—	10,891,268	106.2	22,869,495	105.7	—	—
平成４年度	92,851	97.5	1,642,203	105.6	—	—	10,872,947	99.8	23,914,364	104.6	—	—
平成５年度	92,190	99.3	3,756,376	228.7	—	—	10,360,629	95.3	26,839,897	112.2	—	—
平成６年度	91,251	99.0	4,273,027	113.8	—	—	11,587,554	111.8	35,098,392	130.8	—	—
平成７年度	87,241	95.6	998,888	23.4	—	—	11,908,305	102.8	36,172,053	103.1	—	—
平成８年度	83,986	96.3	4,154,647	415.9	—	—	13,238,370	111.2	37,329,285	103.2	—	—
平成９年度	81,169	96.6	3,989,278	96.0	1,803,994	—	10,663,000	80.5	36,129,701	96.8	—	—
平成10年度	76,889	94.7	2,331,847	58.5	4,070,013	225.6	9,466,883	88.8	33,763,886	93.5	—	—
平成11年度	73,486	95.6	2,290,881	98.2	2,997,683	73.7	8,934,762	94.4	34,527,171	102.3	—	—
平成12年度	71,621	97.5	2,186,178	95.4	2,615,140	87.2	8,791,468	98.4	31,676,077	91.7	—	—
平成13年度	68,481	95.6	2,447,410	111.9	1,879,569	71.9	8,615,668	98.0	31,437,175	99.2	—	—
平成14年度	65,708	96.0	1,364,344	55.7	1,876,481	99.8	7,797,905	90.5	30,906,570	98.3	—	—
平成15年度	62,546	95.2	1,066,406	78.2	1,721,474	91.7	8,000,346	102.6	29,592,809	95.7	—	—
平成16年度	58,223	93.1	2,844,543	266.7	1,851,840	107.6	8,368,537	104.6	30,507,251	103.1	198,077	—
平成17年度	57,013	97.9	2,134,493	75.0	1,441,794	77.9	8,583,100	102.6	31,729,957	104.0	248,884	125.7
平成18年度	55,203	96.8	3,639,351	170.5	1,091,559	75.7	8,612,527	100.3	29,911,866	94.3	226,733	91.1

※平成16年度から狩猟者登録税と入猟税は統合され，狩猟税となっている。

※平成15年度以前の狩猟税欄は、狩猟者登録税と入猟税の合計額を記載。

額　調 (昭和62年度～平成18年度)

(単位：千円)

地方消費税		不動産取得税		県たばこ税		ゴルフ場利用税		自動車税		鉱区税		税目
調定額	対前年度比	調定額	対前年度比	調定額	対前年度比	調定額	対前年度比	調定額	対前年度比	調定額	対前年度比	年度
	%		%		%		%		%		%	
－	－	10,126,555	94.4	－	－	－	－	21,550,076	101.7	73,110	99.4	昭和62年度
－	－	12,285,109	121.3	－	－	－	－	22,391,849	103.9	72,479	99.1	昭和63年度
－	－	15,456,755	125.8	5,762,118	－	968,372	－	23,273,145	103.9	70,567	97.4	平成元年度
－	－	14,235,028	92.1	6,480,873	112.5	1,204,110	124.3	24,619,778	105.8	68,834	97.5	平成２年度
－	－	14,606,843	102.6	6,532,906	100.8	1,346,898	111.9	25,897,073	105.2	67,280	97.7	平成３年度
－	－	15,244,213	104.4	6,565,251	100.5	1,546,694	114.8	27,348,214	105.6	67,021	99.6	平成４年度
－	－	14,436,468	94.7	6,673,022	101.6	1,512,588	97.8	28,664,266	104.8	66,895	99.8	平成５年度
－	－	12,891,919	89.3	6,805,217	102.0	1,478,197	97.7	30,081,306	104.9	66,021	98.7	平成６年度
－	－	15,572,834	120.8	6,894,681	101.3	1,430,174	96.8	31,548,445	104.9	64,276	97.4	平成７年度
－	－	15,549,139	99.8	6,956,590	100.9	1,392,791	97.4	33,021,107	104.7	62,207	96.8	平成８年度
10,154,259	－	15,593,717	100.3	4,471,614	64.3	1,455,769	104.5	34,281,214	103.8	57,452	92.4	平成９年度
36,028,752	354.8	12,461,354	79.9	4,163,083	93.1	1,336,514	91.8	35,021,133	102.2	57,191	99.5	平成10年度
34,279,317	95.1	9,447,589	75.8	4,951,259	118.9	1,234,879	92.4	35,400,279	101.1	57,636	100.8	平成11年度
33,643,512	98.1	9,083,782	96.1	5,050,631	102.0	1,109,025	89.8	35,604,857	100.6	55,758	96.7	平成12年度
32,543,242	96.7	9,690,324	106.7	4,948,624	98.0	979,101	88.3	35,980,557	101.1	55,913	100.3	平成13年度
31,622,289	97.2	8,875,374	91.6	4,789,816	96.8	920,271	94.0	36,121,780	100.4	56,510	101.1	平成14年度
30,466,584	96.3	8,652,595	97.5	4,878,964	101.9	865,277	94.0	35,622,642	98.6	55,903	98.9	平成15年度
30,240,073	99.3	6,493,958	75.1	4,997,318	102.4	766,516	88.6	35,071,032	98.5	54,982	98.4	平成16年度
32,667,992	108.0	8,748,207	134.7	4,948,220	99.0	751,553	98.0	35,920,645	102.4	55,347	100.7	平成17年度
34,055,248	104.2	7,321,008	83.7	5,032,068	101.7	762,699	101.5	35,439,580	98.7	56,524	102.1	平成18年度

旧法による税								合計		税外収入		税目
県たばこ消費税		娯楽施設利用税		料理飲食等消費税		特別地方消費税						
調定額	対前年度比	調定額	対前年度比	調定額	対前年度比	調定額	対前年度比	調定額	対前年度比	調定額	対前年度比	年度
	%		%		%		%		%		%	
6,569,965	99.3	1,444,813	112.8	11,628,666	105.6	－	－	184,096,428	103.5	591,535	104.6	昭和62年度
6,595,157	100.4	1,644,364	113.8	12,795,775	110.0	－	－	210,430,861	114.3	613,818	103.8	昭和63年度
557,319	8.5	94,003	5.7	1,469,199	11.5	3,114,484	－	227,915,399	108.3	629,012	102.5	平成元年度
－	－	602	0.6	15,579	1.1	3,979,061	127.8	245,137,025	107.6	711,280	113.1	平成２年度
－	－	－	－	390	2.5	3,400,996	85.5	270,144,184	110.2	803,596	113.0	平成３年度
－	－	－	－	－	－	3,160,741	92.9	257,385,578	95.3	785,662	97.8	平成４年度
－	－	－	－	－	－	3,152,444	99.7	254,339,638	98.8	720,018	91.6	平成５年度
－	－	－	－	－	－	3,133,858	99.4	259,316,661	102.0	738,010	102.5	平成６年度
－	－	－	－	－	－	3,081,388	98.3	264,533,365	102.0	752,018	101.9	平成７年度
－	－	－	－	－	－	3,019,483	98.0	271,163,306	102.5	681,905	90.7	平成８年度
－	－	－	－	－	－	2,911,240	96.4	277,049,726	102.2	974,170	142.9	平成９年度
－	－	－	－	－	－	2,676,794	91.9	274,369,527	99.0	1,041,693	106.9	平成10年度
－	－	－	－	－	－	2,465,374	92.1	261,930,343	95.5	1,024,505	98.3	平成11年度
－	－	－	－	－	－	214,129	8.7	263,796,744	100.7	945,660	92.3	平成12年度
－	－	－	－	－	－	－	－	261,629,937	99.2	809,919	85.6	平成13年度
－	－	－	－	－	－	－	－	232,135,474	88.7	738,408	91.2	平成14年度
－	－	－	－	－	－	－	－	227,618,442	98.1	770,441	104.3	平成15年度
－	－	－	－	－	－	－	－	233,898,009	102.8	698,436	90.7	平成16年度
－	－	－	－	－	－	－	－	244,524,836	104.5	593,175	84.9	平成17年度
－	－	－	－	－	－	－	－	261,167,925	106.8	689,950	116.3	平成18年度

4 県税収入額

税目 / 年度	個人県民税		法人県民税		県民税利子割		個人事業税		法人事業税	
	収入額	対前年度比	収入額	対前年度比	収入額	対前年度比	収入額	対前年度比	収入額	対前年度比
		%		%		%		%		%
昭和62年度	34,829,578	106.0	13,438,905	115.3	—	—	1,639,433	112.1	59,833,030	103.8
昭和63年度	34,465,924	99.0	15,505,676	115.4	3,731,212	—	1,854,641	113.1	72,699,412	121.5
平成元年度	31,888,043	92.5	17,253,495	111.3	9,824,354	263.3	2,255,467	121.6	86,760,966	119.3
平成２年度	33,173,351	104.0	15,648,482	90.7	20,180,283	205.4	2,799,470	124.1	85,140,229	98.1
平成３年度	36,497,991	110.0	16,160,271	103.3	22,520,745	111.6	3,206,997	114.6	104,327,480	122.5
平成４年度	42,033,334	115.2	14,036,112	86.9	16,421,893	72.9	3,554,320	110.8	90,487,663	86.7
平成５年度	42,724,056	101.6	13,268,646	94.5	18,289,521	111.4	3,195,556	89.9	80,888,491	89.4
平成６年度	36,455,667	85.3	13,686,744	103.2	20,997,954	114.8	3,220,257	100.8	79,354,675	98.1
平成７年度	40,227,050	110.3	14,794,805	108.1	15,269,338	72.7	3,442,400	106.9	82,875,945	104.4
平成８年度	39,496,765	98.2	16,604,764	112.2	8,240,171	54.0	3,406,348	99.0	88,317,654	106.6
平成９年度	44,168,382	111.8	15,312,386	92.2	6,651,809	80.7	3,705,494	108.8	85,250,389	96.5
平成10年度	35,941,171	81.4	13,383,937	87.4	4,771,819	71.7	3,591,604	96.9	74,991,840	88.0
平成11年度	37,341,821	103.9	12,493,037	93.3	5,406,165	113.3	2,690,547	74.9	67,132,998	89.5
平成12年度	35,803,838	95.9	12,734,724	101.9	18,686,679	345.7	2,521,293	93.7	63,778,794	95.0
平成13年度	35,136,570	98.1	12,358,694	97.0	19,213,777	102.8	2,456,792	97.4	63,623,410	99.8
平成14年度	33,971,376	96.7	10,994,511	89.0	5,990,734	31.2	2,368,164	96.4	54,201,946	85.2
平成15年度	32,262,037	95.0	11,359,216	103.3	3,684,872	61.5	2,220,685	93.8	56,861,925	104.9
平成16年度	31,985,405	99.1	12,243,589	107.8	4,327,265	117.4	2,198,336	99.0	61,404,632	108.0
平成17年度	33,596,981	105.0	12,847,331	104.9	2,356,791	54.5	2,244,507	102.1	66,092,996	107.6
平成18年度	37,980,375	113.0	14,958,676	116.4	1,898,968	80.6	2,501,959	111.5	77,406,686	117.1

税目 / 年度	狩猟税		核燃料税		固定資産税		自動車取得税		軽油引取税		産業廃棄物税	
	収入額	対前年度比	収入額	対前年度比	収入額	対前年度比	収入額	対前年度比	収入額	対前年度比	収入額	対前年度比
		%		%		%		%		%		%
昭和62年度	100,523	97.8	—	—	—	—	7,561,037	108.8	15,293,515	103.0	—	—
昭和63年度	97,719	97.2	726,866	—	—	—	9,403,251	124.4	16,046,945	104.9	—	—
平成元年度	96,580	98.8	873,530	120.2	—	—	9,644,492	102.6	18,377,936	114.5	—	—
平成２年度	94,490	97.8	5,502,490	629.9	—	—	10,254,763	106.3	21,560,546	117.3	—	—
平成３年度	95,243	100.8	1,555,643	28.3	—	—	10,891,268	106.2	22,267,669	103.3	—	—
平成４年度	92,851	97.5	1,642,203	105.6	—	—	10,872,947	99.8	24,566,148	110.3	—	—
平成５年度	92,190	99.3	3,756,376	228.7	—	—	10,360,629	95.3	26,845,738	109.3	—	—
平成６年度	91,250	99.0	4,273,027	113.8	—	—	11,587,554	111.8	35,095,238	130.7	—	—
平成７年度	87,241	95.6	998,888	23.4	—	—	11,908,305	102.8	36,174,553	103.1	—	—
平成８年度	83,985	96.3	4,154,647	415.9	—	—	13,238,370	111.2	36,238,254	100.2	—	—
平成９年度	81,169	96.6	3,989,278	96.0	1,803,994	—	10,663,000	80.5	36,764,784	101.5	—	—
平成10年度	76,890	94.7	2,331,847	58.5	4,070,013	225.6	9,466,883	88.8	33,748,460	91.8	—	—
平成11年度	73,486	95.6	2,290,881	98.2	2,997,683	73.7	8,934,762	94.4	33,870,877	100.4	—	—
平成12年度	71,621	97.5	2,186,178	95.4	2,615,140	87.2	8,791,468	98.4	31,429,692	92.8	—	—
平成13年度	68,481	95.6	2,447,410	111.9	1,879,569	71.9	8,615,668	98.0	31,465,783	100.1	—	—
平成14年度	65,708	96.0	1,364,344	55.7	1,876,481	99.8	7,797,905	90.5	30,642,339	97.4	—	—
平成15年度	62,546	95.2	1,066,406	78.2	1,721,474	91.7	8,000,346	102.6	29,321,852	95.7	—	—
平成16年度	58,223	93.1	2,844,543	266.7	1,851,840	107.6	8,368,537	104.6	30,070,090	102.6	199,204	—
平成17年度	57,013	97.9	2,134,493	75.0	1,441,794	77.9	8,583,100	102.6	32,139,133	106.9	248,884	124.9
平成18年度	55,203	96.8	3,639,351	170.5	1,091,559	75.7	8,612,527	100.3	29,707,421	92.4	226,733	91.1

※平成16年度から狩猟者登録税と入猟税は総合され，狩猟税となっている。

※平成15年度以前の狩猟税欄は、狩猟者登録税と入猟税の合計額を記載。

の　推　移（昭和62年度～平成18年度）

(単位：千円)

地方消費税		不動産取得税		県たばこ税		ゴルフ場利用税		自動車税		鉱区税		税目
収入額	対前年度比	収入額	対前年度比	収入額	対前年度比	収入額	対前年度比	収入額	対前年度比	収入額	対前年度比	年度
	%		%		%		%		%		%	
－	－	10,139,285	98.6	－	－	－	－	21,538,775	101.7	73,941	100.6	昭和62年度
－	－	12,276,533	121.1	－	－	－	－	22,388,340	103.9	72,400	97.9	昭和63年度
－	－	15,457,700	125.9	5,762,118	－	968,372	－	23,276,491	104.0	70,497	97.4	平成元年度
－	－	14,080,980	91.1	6,480,873	112.5	1,204,110	124.3	24,615,641	105.8	68,703	97.5	平成２年度
－	－	14,382,122	102.1	6,532,906	100.8	1,346,898	111.9	25,888,556	105.2	67,416	98.1	平成３年度
－	－	15,346,563	106.7	6,565,251	100.5	1,546,694	114.8	27,337,225	105.6	66,972	99.3	平成４年度
－	－	14,405,051	93.9	6,673,022	101.6	1,512,588	97.8	28,656,365	104.8	66,714	99.6	平成５年度
－	－	12,876,088	89.4	6,805,217	102.0	1,478,197	97.7	30,066,497	104.9	65,961	98.9	平成６年度
－	－	15,510,274	120.5	6,894,681	101.3	1,431,040	96.8	31,534,015	104.9	64,401	97.6	平成７年度
－	－	15,397,533	99.3	6,956,588	100.9	1,392,791	97.3	33,006,254	104.7	61,982	96.2	平成８年度
10,154,259	－	15,420,383	100.1	4,471,613	64.3	1,445,930	103.8	34,257,629	103.8	57,227	92.3	平成９年度
36,028,752	354.8	12,434,988	80.6	4,163,083	93.1	1,337,346	92.5	34,978,235	102.1	56,976	99.6	平成10年度
34,279,317	95.1	9,444,488	76.0	4,951,261	118.9	1,237,807	92.6	35,362,701	101.1	57,572	101.0	平成11年度
33,643,512	98.1	9,030,291	95.6	5,050,631	102.0	1,102,151	89.0	35,558,115	100.6	55,623	96.6	平成12年度
32,543,242	96.7	9,680,108	107.2	4,948,624	98.0	986,805	89.5	35,945,646	101.1	55,852	100.4	平成13年度
31,622,289	97.2	8,840,986	91.3	4,789,816	96.8	920,229	93.3	36,085,298	100.4	56,394	101.0	平成14年度
30,466,584	96.3	8,622,897	97.5	4,878,964	101.9	856,248	93.0	35,585,601	98.6	55,786	98.9	平成15年度
30,240,073	99.3	6,459,058	74.9	4,997,318	102.4	774,612	90.5	35,037,380	98.5	54,822	98.3	平成16年度
32,667,992	108.0	8,704,594	134.8	4,948,220	99.0	749,598	96.8	35,902,279	102.5	55,347	101.0	平成17年度
34,055,248	104.2	7,246,112	83.2	5,032,068	101.7	762,792	101.8	35,426,686	98.7	56,500	102.1	平成18年度

旧法による税								合計		税目
県たばこ消費税		娯楽施設利用税		料理飲食等消費税		特別地方消費税				
収入額	対前年度比	収入額	対前年度比	収入額	対前年度比	収入額	対前年度比	収入額	対前年度比	年度
	%		%		%		%		%	
6,569,965	99.3	1,447,694	112.7	11,667,475	106.5	－	－	184,133,156	103.8	昭和62年度
6,595,157	100.4	1,645,781	113.7	12,717,690	109.0	－	－	210,227,547	114.2	昭和63年度
557,319	8.5	94,319	5.7	1,600,843	12.6	3,089,232	－	227,851,754	108.4	平成元年度
－	－	604	0.6	117,364	7.3	3,968,797	128.5	244,891,176	107.5	平成２年度
－	－	－	－	41,780	35.6	3,390,687	85.4	269,173,672	109.9	平成３年度
－	－	50	－	22,065	52.8	3,141,919	92.7	257,734,210	95.8	平成４年度
－	－	－	－	21,196	96.1	3,121,066	99.3	253,877,205	98.5	平成５年度
－	－	－	－	10,076	47.5	3,098,126	99.3	259,162,528	102.1	平成６年度
－	－	－	－	4,443	44.1	3,066,425	99.0	264,283,804	102.0	平成７年度
－	－	－	－	3,801	85.6	3,011,399	98.2	269,611,306	102.0	平成８年度
－	－	－	－	4,239	111.5	2,885,965	95.8	277,087,930	102.8	平成９年度
－	－	－	－	1,477	34.8	2,656,458	92.0	274,031,779	98.9	平成10年度
－	－	－	－	892	60.4	2,439,757	91.8	261,006,052	95.2	平成11年度
－	－	－	－	1,378	154.5	255,682	10.5	263,316,810	100.9	平成12年度
－	－	－	－	32	2.3	18,005	7.0	261,444,468	99.3	平成13年度
－	－	－	－	49	153.1	6,733	37.4	231,595,302	88.6	平成14年度
－	－	－	－	33	67.3	4,967	73.8	227,032,439	98.0	平成15年度
－	－	－	－	25	75.8	2,073	41.7	233,117,025	102.7	平成16年度
－	－	－	－	11	44.0	3,269	157.7	244,774,333	105.0	平成17年度
－	－	－	－	184	1672.7	1,086	33.2	260,660,134	106.5	平成18年度

5　納期内納税状況調

(1)　事務所別

(単位：円)

区分 / 事務所	調定額		納期限内納税額		納期限内納税率		
	調定総額	左のうち個人県民税を除いた額	徴収総額	左のうち個人県民税を除いた額	18年度(A)	17年度(B)	(A)－(B)
					%	%	
村上	2,454,970,959	1,611,421,089	2,016,923,837	1,183,520,601	82.16	81.82	0.34
新発田	13,302,691,784	10,806,693,681	11,893,974,370	9,436,211,594	89.41	88.77	0.64
新津	4,018,040,154	3,273,380,339	3,218,597,867	2,486,911,166	80.10	78.26	1.84
新潟	110,260,193,829	96,404,653,665	105,151,326,817	91,533,110,572	95.37	95.15	0.22
三条	14,322,643,603	10,918,047,502	13,079,528,765	9,724,660,352	91.32	88.75	2.57
長岡	24,253,711,675	18,795,533,437	22,375,081,518	16,950,589,464	92.25	91.62	0.63
南魚沼	7,015,816,174	5,633,760,720	6,224,367,568	4,867,254,936	88.72	88.20	0.52
十日町	2,763,662,419	1,931,239,066	2,418,626,316	1,597,369,457	87.52	87.27	0.25
柏崎	5,875,383,928	4,328,244,265	5,338,913,233	3,808,736,118	90.87	90.23	0.64
上越	15,965,136,181	12,240,311,157	14,351,672,214	10,679,575,143	89.89	90.86	△0.97
糸魚川	1,916,153,778	1,251,732,795	1,662,298,112	1,006,487,890	86.75	85.81	0.94
佐渡	2,102,838,115	1,336,969,306	1,813,465,041	1,061,578,152	86.24	86.75	△0.51
税務課	56,916,682,278	54,493,165,089	56,907,753,219	54,484,559,646	99.98	99.91	0.07
合計	**261,167,924,877**	**223,025,152,111**	**246,452,528,877**	**208,820,565,091**	**94.37**	**93.90**	**0.47**

(注) この調は現年課税分である。

(2)　税目別

(単位：千円)

税目 / 区分	調定額	納期限内納税額	納期限内納税率		
			18年度(A)	17年度(B)	(A)－(B)
			%	%	
法人県民税	14,961,075,300	14,614,697,877	97.68	97.49	0.19
県民税利子割	1,898,968,427	1,890,559,180	99.56	97.82	1.74
個人事業税	2,516,712,900	2,019,931,700	80.26	80.08	0.18
法人事業税	77,444,029,000	76,211,899,075	98.41	98.74	△0.33
地方消費税	34,055,247,828	34,055,247,828	100.00	100.00	0.00
不動産取得税	7,321,007,600	6,385,792,142	87.23	88.32	△1.09
県たばこ税	5,032,068,062	5,031,045,284	99.98	100.00	△0.02
ゴルフ場利用税	762,699,200	718,745,350	94.24	92.04	2.20
自動車税	34,159,979,000	23,461,199,123	68.68	68.26	0.42
鉱区税	56,524,000	56,205,400	99.44	97.79	1.65
核燃料税	3,639,351,100	3,639,351,100	100.00	100.00	0.00
県固定資産税	1,091,559,100	1,091,559,100	100.00	100.00	0.00
軽油引取税	29,911,866,248	29,470,719,046	98.53	98.91	△0.38
産業廃棄物税	226,733,346	226,277,686	99.80	99.15	0.65
計	**213,077,821,111**	**198,873,229,891**	**93.33**	**92.77**	**0.56**
(証紙分)自動車税	1,279,600,600	1,279,604,800	100.00	100.10	△0.10
(証紙分)自動車取得税	8,612,526,900	8,612,526,900	100.00	100.00	0.00
(証紙分)狩猟税	55,203,500	55,203,500	100.00	100.00	0.00
合計	**223,025,152,111**	**208,820,565,091**	**93.63**	**93.13**	**0.50**

(注) この調は現年課税分である。

6 県税徴収金

区分 / 税目	調定区分	予算額 (A)	調定 件数	調定 税額	収入 件数	収入 税額 (B)	不納欠損 件数	不納欠損 税額
個人県民税	現	37,591,000,000	7,319	38,142,772,766	7,319	37,632,287,402	0	1,043,402
	繰	348,000,000	0	1,862,260,835	0	348,087,147	0	166,070,547
	計	**37,939,000,000**	7,319	**40,005,033,601**	7,319	**37,980,374,549**	0	**167,113,949**
法人県民税	現	14,941,000,000	72,897	14,961,075,300	72,602	14,947,828,073	23	1,506,733
	繰	11,000,000	634	45,789,511	246	10,847,492	91	2,442,511
	計	**14,952,000,000**	**73,531**	**15,006,864,811**	**72,848**	**14,958,675,565**	**114**	**3,949,244**
県民税利子割	現	1,899,000,000	14,792	1,898,968,427	14,792	1,898,968,427	0	0
	計	**1,899,000,000**	**14,792**	**1,898,968,427**	**14,792**	**1,898,968,427**	0	0
個人事業税	現	2,477,000,000	32,938	2,516,712,900	32,699	2,480,895,105	0	0
	繰	21,000,000	924	159,594,899	209	21,063,717	66	9,173,766
	計	**2,498,000,000**	**33,862**	**2,676,307,799**	**32,908**	**2,501,958,822**	**66**	**9,173,766**
法人事業税	現	77,370,000,000	37,686	77,444,029,000	37,561	77,371,933,826	12	6,462,586
	繰	35,000,000	204	223,844,434	83	34,752,553	16	6,602,591
	計	**77,405,000,000**	**37,890**	**77,667,873,434**	**37,644**	**77,406,686,379**	**28**	**13,065,177**
地方消費税譲渡割	現	30,351,000,000	12	30,350,620,270	12	30,350,620,270	0	0
	計	**30,351,000,000**	**12**	**30,350,620,270**	**12**	**30,350,620,270**	0	0
地方消費税貨物割	現	3,704,000,000	12	3,704,627,558	12	3,704,627,558	0	0
	計	**3,704,000,000**	**12**	**3,704,627,558**	**12**	**3,704,627,558**	0	0
不動産取得税	現	7,179,000,000	33,566	7,321,007,600	33,291	7,185,063,585	1	118,500
	繰	61,000,000	1,453	326,870,088	244	61,048,209	49	22,109,051
	計	**7,240,000,000**	**35,019**	**7,647,877,688**	**33,535**	**7,246,111,794**	**50**	**22,227,551**
県たばこ税	現	5,032,000,000	2,247	5,032,068,062	2,247	5,032,068,062	0	0
	繰	0	0	0	0	0	0	0
	計	**5,032,000,000**	**2,247**	**5,032,068,062**	**2,247**	**5,032,068,062**	0	0
ゴルフ場利用税	現	757,000,000	486	762,699,200	481	759,854,082	0	0
	繰	3,000,000	16	8,180,623	3	2,938,000	0	0
	計	**760,000,000**	**502**	**770,879,823**	**484**	**762,792,082**	0	0
自動車税	現	35,374,000,000	1,083,290	35,439,579,600	1,081,749	35,380,674,840	62	2,054,369
	繰	46,000,000	6,016	219,794,728	1,245	46,011,426	831	29,927,639
	計	**35,420,000,000**	**1,089,306**	**35,659,374,328**	**1,082,994**	**35,426,686,266**	**893**	**31,982,008**
鉱区税	現	56,000,000	1,134	56,524,000	1,133	56,480,400	0	0
	繰	0	13	394,000	0	20,000	0	0
	計	**56,000,000**	**1,147**	**56,918,000**	**1,133**	**56,500,400**	**0**	**0**
核燃料税	現	3,639,000,000	4	3,639,351,100	4	3,639,351,100	0	0
	計	**3,639,000,000**	**4**	**3,639,351,100**	**4**	**3,639,351,100**	0	0
県固定資産税	現	1,092,000,000	1	1,091,559,100	1	1,091,559,100	0	0
	計	**1,092,000,000**	**1**	**1,091,559,100**	**1**	**1,091,559,100**	0	0
自動車取得税	現	8,613,000,000	136,296	8,612,526,900	136,296	8,612,526,900	0	0
	繰	0	0	0	0	0	0	0
	計	**8,613,000,000**	**136,296**	**8,612,526,900**	**136,296**	**8,612,526,900**	0	0
軽油引取税	現	29,574,000,000	4,001	29,911,866,248	3,982	29,616,617,882	0	0
	繰	91,000,000	195	630,982,762	19	90,802,665	0	0
	計	**29,665,000,000**	**4,196**	**30,542,849,010**	**4,001**	**29,707,420,547**	**0**	**0**
狩猟税	現	55,000,000	3,450	55,203,500	3,450	55,203,500	0	0
	計	**55,000,000**	**3,450**	**55,203,500**	**3,450**	**55,203,500**	0	0
産業廃棄物税	現	226,000,000	235	226,733,346	235	226,733,346	0	0
	繰	0	0	0	0	0	0	0
	計	**226,000,000**	**235**	**226,733,346**	**235**	**226,733,346**	**0**	**0**

(本税) 決算額調

(単位：円)

未還付 件数	未還付 税額	未納 件数	未納 税額	収入率 本年度	収入率 前年度	予算額に対する収入額の増減 (B) − (A)	調定区分	区分 / 税目
				%	%			
0	342,235	0	509,784,197	98.66	98.40	41,287,402	現	個人県民税
0	83,684	0	1,348,186,825	18.69	15.71	87,147	繰	
0	**425,919**	0	**1,857,971,022**	**94.94**	**93.84**	**41,374,549**	**計**	
0	408,588	272	12,149,082	99.91	99.85	6,828,073	現	法人県民税
0	14,500	297	32,514,008	23.69	22.05	△152,508	繰	
0	**423,088**	**569**	**44,663,090**	**99.68**	**99.61**	**6,675,565**	**計**	
0	0	0	0	100.00	100.00	△31,573	現	県民税利子割
0	0	0	0	**100.00**	**100.00**	**△31,573**	**計**	
0	9,600	239	35,827,395	98.58	98.44	3,895,105	現	個人事業税
0	0	649	129,357,416	13.20	11.53	63,717	繰	
0	**9,600**	**888**	**165,184,811**	**93.49**	**92.90**	**3,958,822**	**計**	
0	2,569,400	113	68,201,988	99.91	99.91	1,933,826	現	法人事業税
0	3,104	105	182,492,394	15.53	8.85	△247,447	繰	
0	**2,572,504**	**218**	**250,694,382**	**99.66**	**99.66**	**1,686,379**	**計**	
0	0	0	0	100.00	100.00	△379,730	現	地方消費税譲渡割
0	0	0	0	**100.00**	**100.00**	**△379,730**	**計**	
0	0	0	0	100.00	100.00	627,558	現	地方消費税貨物割
0	0	0	0	**100.00**	**100.00**	**627,558**	**計**	
1	5,185	275	135,830,700	98.14	98.42	6,063,585	現	不動産取得税
0	0	1,160	243,712,828	18.68	19.82	48,209	繰	
1	**5,185**	**1,435**	**379,543,528**	**94.75**	**94.51**	**6,111,794**	**計**	
0	0	0	0	100.00	100.00	68,062	現	県たばこ税
0	0	0	0	—	—	0	繰	
0	0	0	0	**100.00**	**100.00**	**68,062**	**計**	
0	0	5	2,845,118	99.63	99.87	2,854,082	現	ゴルフ場利用税
0	0	13	5,242,623	35.91	63.40	△62,000	繰	
0	0	**18**	**8,087,741**	**98.95**	**99.20**	**2,792,082**	**計**	
0	872,700	1,479	57,723,091	99.83	99.80	6,674,840	現	自動車税
0	0	3,940	143,855,663	20.93	17.12	11,426	繰	
0	**872,700**	**5,419**	**201,578,754**	**99.35**	**99.28**	**6,686,266**	**計**	
0	0	1	43,600	99.92	99.71	480,400	現	鉱区税
0	0	13	374,000	5.08	0.00	20,000	繰	
0	0	**14**	**417,600**	**99.27**	**98.87**	**500,400**	**計**	
0	0	0	0	100.00	100.00	351,100	現	核燃料税
0	0	0	0	**100.00**	**100.00**	**351,100**	**計**	
0	0	0	0	100.00	100.00	△440,900	現	県固定資産税
0	0	0	0	**100.00**	**100.00**	**△440,900**	**計**	
0	0	0	0	100.00	100.00	△473,100	現	自動車取得税
0	0	0	0	—	—	0	繰	
0	0	0	0	**100.00**	**100.00**	**△473,100**	**計**	
0	0	19	295,248,366	99.01	98.05	42,617,882	現	軽油引取税
0	0	176	540,180,097	14.39	16.70	△197,335	繰	
0	0	**195**	**835,428,463**	**97.26**	**95.60**	**42,420,547**	**計**	
0	0	0	0	100.00	100.00	203,500	現	狩猟税
0	0	0	0	**100.00**	**100.00**	**203,500**	**計**	
0	0	0	0	100.00	100.57	733,346	現	産業廃棄物税
0	0	0	0	—	—	0	繰	
0	0	**0**	**0**	**100.00**	**100.57**	**733,346**	**計**	

区分 / 税目	調定区分	予算額 (A)	調定 件数	調定 税額	収入 件数	収入 税額 (B)	不納欠損 件数	不納欠損 税額
旧法による税								
料理飲食等消費税	現	0	0	0	0	0	0	0
	繰	0	24	1,088,799	7	183,912	0	0
	計	0	**24**	**1,088,799**	**7**	**183,912**	**0**	**0**
特別地方消費税	現	0	0	0	0	0	0	0
	繰	1,000,000	473	19,850,571	20	1,085,767	71	3,049,917
	計	**1,000,000**	**473**	**19,850,571**	**20**	**1,085,767**	**71**	**3,049,917**
合計	現	259,930,000,000	1,430,366	261,167,924,877	1,427,866	260,043,293,458	98	11,185,590
	繰	617,000,000	9,952	3,498,651,250	2,076	616,840,888	1,124	239,376,022
	計	**260,547,000,000**	**1,440,318**	**264,666,576,127**	**1,429,942**	**260,660,134,346**	**1,222**	**250,561,612**
平成17年度決算	**計**	**244,502,000,000**	**1,467,422**	**248,541,969,403**	**1,456,047**	**244,774,333,479**	**1,292**	**266,864,644**
差引増減額	**計**	**16,045,000,000**	**△27,104**	**16,124,606,724**	**△26,105**	**15,885,800,867**	**△70**	**△16,303,032**

(注) 件数は，個人県民税均等割・所得割を除いたものである。

7 県税収入

区分 / 事務所	調定 件数	調定 税額	収入 件数	収入 税額	不納欠損 件数	不納欠損 税額
村上	34,488	2,520,572,957	34,134	2,450,486,424	21	13,382,789
新発田	96,039	13,611,879,045	95,270	13,283,206,444	62	8,412,754
新津	65,275	4,108,666,199	64,650	4,005,941,613	49	6,858,877
新潟	433,210	112,022,638,264	428,584	110,155,943,003	727	104,531,788
三条	116,997	14,541,165,177	116,300	14,293,277,227	57	26,571,777
長岡	179,343	24,659,708,743	178,038	24,249,599,228	83	33,375,372
南魚沼	56,368	7,192,679,185	55,672	6,975,472,682	59	11,168,695
十日町	28,843	2,798,975,232	28,770	2,744,124,573	5	1,162,148
柏崎	46,127	5,963,847,575	45,856	5,871,897,744	67	7,258,377
上越	108,629	16,245,150,738	107,969	15,705,126,607	83	33,914,386
糸魚川	21,140	1,939,936,186	21,123	1,917,192,880	4	1,396,530
佐渡	24,598	2,144,674,548	24,315	2,091,183,643	5	2,528,119
税務課	229,261	56,916,682,278	229,261	56,916,682,278	—	—
合計	**1,440,318**	**264,666,576,127**	**1,429,942**	**260,660,134,346**	**1,222**	**250,561,612**

(注) 件数は，個人県民税均等割・所得割を除いたものである。

(単位：円)

未還付 件数	未還付 税額	未納 件数	未納 税額	収入率 本年度	収入率 前年度	予算額に対する収入額の増減 (B) － (A)	調定区分	区分 税目
				%	%			旧法による税
0	0	0	0	—	—	0	現	料理飲食等消費税
0	0	17	904,887	16.89	2.22	183,912	繰	
0	0	**17**	**904,887**	**16.89**	**2.22**	**183,912**	**計**	
0	0	0	0	—	—		現	特別地方消費税
0	0	382	15,714,887	5.47	6.45		繰	
0	0	**382**	**15,714,887**	**5.47**	**6.45**		**計**	
1	4,207,708	2,403	1,117,653,537	99.57	99.40	113,293,458	現	**合計**
0	101,288	6,752	2,642,535,628	17.63	16.10	△159,112	繰	
1	**4,308,996**	**9,155**	**3,760,189,165**	**98.49**	**98.08**	**113,134,346**	**計**	
17	**5,921,874**	**10,100**	**3,506,693,154**	**98.48**	**98.13**	**272,333,479**	**計**	**平成17年度決算**
△16	**△1,612,878**	**△945**	**253,496,011**	**0.00**	**△0.05**	**△159,199,133**	**計**	**差引増減額**

状況調 (事務所別)

(単位：円)

未還付 件数	未還付 税額	未納 件数	未納 税額	収入率	区分 事務所
				%	
—	122,600	333	56,826,344	97.22	村上
—	157,000	707	320,416,847	97.59	新発田
—	0	576	95,865,709	97.50	新津
1	1,748,796	3,900	1,763,912,269	98.33	新潟
—	64,100	640	221,380,273	98.30	三条
—	91,000	1,222	376,825,143	98.34	長岡
—	98,800	637	206,136,608	96.98	南魚沼
—	0	68	53,688,511	98.04	十日町
—	44,700	204	84,736,154	98.46	柏崎
—	1,593,500	577	507,703,245	96.68	上越
—	379,700	13	21,726,476	98.83	糸魚川
—	8,800	278	50,971,586	97.51	佐渡
—	—	—	—	100.00	税務課
1	**4,308,996**	**9,155**	**3,760,189,165**	**98.49**	**合計**

8 県 税 調 定 収

(1) 個人県民税

(単位：円)

月別	調定 件数	調定 税額	調定 対前年度比	収入 件数	収入 税額	収入 対前年度比
			%			%
平成18年４月	414	78,823,179	228.17	414	78,823,179	226.69
５月	240	3,526,584,262	102.59	240	264,546,648	147.11
６月	365	5,385,111,763	121.07	365	1,992,496,771	102.04
７月	2,540	26,558,504,236	114.00	2,540	4,560,513,045	115.37
８月	244	141,538,208	147.33	244	4,211,136,850	116.27
９月	313	129,251,954	149.40	313	3,293,641,247	112.13
10月	359	159,472,922	145.39	359	3,075,625,455	118.99
11月	237	152,447,773	124.80	237	3,307,198,587	114.98
12月	485	186,724,365	168.29	485	3,057,911,756	116.18
平成19年１月	1,558	1,361,529,831	90.91	1,558	3,590,936,895	101.65
２月	256	230,731,919	109.12	256	3,365,287,179	120.73
３月	308	164,206,583	169.59	308	2,889,355,947	115.99
４月	―	45,665,948	89.97	―	2,087,803,563	91.18
５月	―	22,179,823	94.14	―	1,857,010,280	140.22
計	**7,319**	**38,142,772,766**	**113.44**	**7,319**	**37,632,287,402**	**113.36**

(注) 件数は、配当割及び株式等譲渡所得割の件数。均等割・所得割の件数は除いてある。

(2) 法人県民税

(単位：円)

月別	調定 件数	調定 税額	調定 対前年度比	収入 件数	収入 税額	収入 対前年度比
			%			%
平成18年４月	5,494	600,073,100	110.85	1,782	251,850,305	134.18
５月	12,120	2,850,291,600	113.44	13,381	3,038,265,867	113.56
６月	7,524	3,351,037,700	119.57	6,511	3,365,547,291	121.37
７月	4,799	455,469,100	117.97	4,846	436,657,138	116.53
８月	6,262	907,270,300	121.47	5,601	541,161,099	111.30
９月	4,385	342,747,600	109.55	5,014	667,059,985	106.06
10月	5,459	586,214,400	111.84	5,152	419,679,184	116.21
11月	10,069	3,972,211,800	124.68	6,755	840,190,312	118.76
12月	3,963	405,847,400	112.99	8,448	3,735,670,805	122.70
平成19年１月	2,475	259,175,800	113.75	3,063	267,854,959	129.02
２月	6,674	672,715,900	101.62	4,316	455,559,928	110.00
３月	3,675	559,663,500	93.77	6,028	846,589,108	83.38
４月	△1	△1,509,900	―	1,408	76,826,272	―
５月	△1	△133,000	―	297	4,915,820	―
計		**(1,540,960,067)**	**120.35**		**(1,539,574,000)**	**120.43**
	72,897	**14,961,075,300**	**116.36**	**72,602**	**14,947,828,073**	**116.43**

(注)「調定・収入」の欄の（　）書は、超過課税相当分である。

(3) 県民税利子割

(単位：円)

月別	調定 件数	調定 税額	調定 対前年度比	収入 件数	収入 税額	収入 対前年度比
			%			%
平成18年４月	1,325	162,370,941	46.42	1,325	162,370,941	46.42
５月	1,205	158,875,756	56.41	1,205	158,875,756	56.41
６月	1,159	135,252,636	70.34	1,161	135,252,736	70.34
７月	1,241	145,340,505	82.44	1,239	145,340,405	82.44
８月	1,249	171,391,284	98.83	1,249	171,391,284	98.83
９月	1,218	170,616,773	110.45	1,218	170,616,773	110.45
10月	1,309	168,077,779	104.43	1,309	168,077,779	104.43
11月	1,241	151,515,989	94.78	1,241	151,515,989	94.78
12月	1,155	111,238,993	70.94	1,155	111,238,993	70.94
平成19年１月	1,284	169,792,996	75.82	1,284	169,792,996	75.81
２月	1,223	166,047,367	98.65	1,223	166,047,367	98.65
３月	1,183	188,447,408	118.55	1,183	188,447,408	118.56
４月	―	―	―	―	―	―
５月	―	―	―	―	―	―
計	**14,792**	**1,898,968,427**	**80.57**	**14,792**	**1,898,968,427**	**80.57**

入 状 況 調 (月 別)

(注) この調は、現年課税分である。

(4) 個人事業税

(単位：円)

月別	調定			収入		
	件数	税額	対前年度比	件数	税額	対前年度比
			%			%
平成18年4月	128	15,250,000	66.40	40	5,143,200	58.09
5月	1	91,200	3.01	33	2,780,100	62.92
6月	50	16,350,600	470.72	41	6,770,700	140.11
7月	68	7,505,400	132.04	51	7,595,100	247.59
8月	31,157	2,339,856,800	110.58	7,667	545,612,000	100.71
9月	429	32,489,300	94.45	7,301	575,906,400	120.79
10月	113	8,878,500	456.24	1,135	61,446,400	102.22
11月	235	20,930,300	143.69	6,623	505,661,200	107.28
12月	321	30,814,000	248.33	7,707	630,419,400	114.37
平成19年1月	268	25,782,400	159.16	1,028	65,939,867	143.43
2月	164	18,548,700	164.64	488	32,219,133	112.46
3月	4	215,700	20.67	339	24,800,373	152.63
4月	—	—	—	117	6,890,904	128.81
5月	—	—	—	129	9,710,328	155.95
計	**32,938**	**2,516,712,900**	**112.20**	**32,699**	**2,480,895,105**	**111.51**

(5) 法人事業税

(単位：円)

月別	調定			収入		
	件数	税額	対前年度比	件数	税額	対前年度比
			%			%
平成18年4月	2,495	2,495,776,300	118.49	881	1,068,351,000	146.52
5月	5,823	13,445,866,500	88.18	6,478	14,166,054,700	90.38
6月	4,474	19,758,554,800	148.90	3,786	20,366,200,000	152.21
7月	2,008	1,835,911,000	132.96	2,370	1,477,965,270	100.51
8月	3,187	4,236,851,900	138.08	2,603	2,251,246,308	127.85
9月	1,910	1,284,131,000	119.64	2,443	3,039,618,722	118.13
10月	2,477	2,445,290,000	115.76	2,369	1,616,034,965	119.61
11月	6,607	24,006,510,800	116.39	3,451	3,663,146,889	123.65
12月	2,263	1,766,031,700	127.14	5,712	22,977,746,178	115.21
平成19年1月	1,476	1,100,885,900	119.05	1,676	1,100,316,294	141.93
2月	2,988	2,676,297,000	99.44	2,112	1,819,719,101	109.58
3月	1,983	2,398,510,100	105.87	2,930	3,708,770,162	92.73
4月	△3	△6,119,500	—	614	117,752,836	—
5月	△2	△468,500	—	136	△988,599	—
計	**37,686**	**77,444,029,000**	**117.06**	**37,561**	**77,371,933,826**	**117.10**

(6) 地方消費税 (譲渡割)

(単位：円)

月別	調定			収入		
	件数	税額	対前年度比	件数	税額	対前年度比
			%			%
平成18年4月	1	3,640,370,833	74.38	1	3,640,370,833	74.38
5月	1	1,614,293,784	119.30	1	1,614,293,784	119.30
6月	1	2,754,147,190	172.34	1	2,754,147,190	172.34
7月	1	5,526,779,302	107.27	1	5,526,779,302	107.27
8月	1	322,848,800	54.97	1	322,848,800	54.97
9月	1	2,028,214,216	213.87	1	2,028,214,216	213.87
10月	1	3,480,504,417	80.99	1	3,480,504,417	80.99
11月	1	1,318,147,799	72.81	1	1,318,147,799	72.81
12月	1	2,475,821,541	138.68	1	2,475,821,541	138.68
平成19年1月	1	3,792,353,434	100.42	1	3,792,353,434	100.42
2月	1	1,023,630,152	93.92	1	1,023,630,152	93.92
3月	1	2,373,508,802	104.33	1	2,373,508,802	104.33
4月	0	—	—	0	0	—
5月	0	—	—	0	0	—
計	**12**	**30,350,620,270**	**102.65**	**12**	**30,350,620,270**	**102.65**

(貨物割)

(単位：円)

月　　別	調定			収入		
	件　数	税　　額	対前年度比	件　数	税　　額	対前年度比
			%			%
平成18年４月	1	282,398,992	104.42	1	282,398,992	104.42
５月	1	366,206,880	136.47	1	366,206,880	136.47
６月	1	357,906,514	213.12	1	357,906,514	213.12
７月	1	285,192,346	64.56	1	285,192,346	64.56
８月	1	266,234,710	304.19	1	266,234,710	304.19
９月	1	300,790,829	118.96	1	300,790,829	118.96
10月	1	274,352,047	79.73	1	274,352,047	79.73
11月	1	213,028,999	84.17	1	213,028,999	84.17
12月	1	350,372,990	128.82	1	350,372,990	128.82
平成19年１月	1	277,874,224	113.12	1	277,874,224	113.12
２月	1	236,448,401	144.52	1	236,448,401	144.52
３月	1	493,820,626	148.22	1	493,820,626	148.22
４月	―	―	―	―	―	―
５月	―	―	―	―	―	―
計	**12**	**3,704,627,558**	**119.49**	**12**	**3,704,627,558**	**119.49**

(7) 不動産取得税

(単位：円)

月　　別	調定			収入		
	件　数	税　　額	対前年度比	件　数	税　　額	対前年度比
			%			%
平成18年４月	4,439	1,019,133,100	62.85	1,686	235,360,800	47.58
５月	1,252	208,681,100	42.12	2,972	782,295,500	58.75
６月	7,002	1,392,767,200	102.24	4,824	858,207,141	87.96
７月	4,965	865,637,600	106.10	4,554	898,523,901	113.84
８月	3,034	823,263,800	125.41	4,027	686,551,959	95.63
９月	2,916	530,519,100	81.91	2,612	782,608,600	141.16
10月	2,404	501,142,600	100.51	2,807	487,175,900	83.46
11月	2,079	474,694,000	100.20	2,414	502,207,463	98.33
12月	2,331	447,496,200	57.48	2,091	490,864,325	93.18
平成19年１月	2,356	536,981,800	121.34	2,378	423,889,074	62.11
２月	937	514,415,800	98.64	2,141	494,760,216	107.56
３月	△131	12,182,200	2.77	560	482,063,140	62.61
４月	△16	△4,335,500	―	80	35,080,826	20.33
５月	△2	△1,571,400	―	145	25,474,740	103.69
計	**33,566**	**7,321,007,600**	**83.69**	**33,291**	**7,185,063,585**	**83.60**

(8) 県たばこ税

(単位：円)

月　　別	調定			収入		
	件　数	税　　額	対前年度比	件　数	税　　額	対前年度比
			%			%
平成18年４月	8	417,270,101	100.49	1	1,453	―
５月	6	384,632,534	88.69	10	801,880,095	94.55
６月	8	417,168,647	105.95	7	417,069,136	105.92
７月	8	632,181,079	149.52	460	637,263,929	411,355.64
８月	2,110	282,273,380	66.51	509	264,580,801	31.23
９月	29	433,407,615	95.16	228	2,932,322	0.64
10月	12	414,756,398	97.60	150	849,098,351	199.81
11月	14	425,022,771	105.51	105	426,004,903	105.75
12月	14	412,922,914	101.36	249	2,217,795	0.54
平成19年１月	16	478,126,814	101.25	467	896,328,634	189.82
２月	10	361,563,551	105.63	41	361,845,763	105.70
３月	12	372,742,258	105.32	15	220,625	0.06
４月	―	―	―	6	372,635,481	342,096.52
５月	―	―	―	△1	△11,226	―
計	**2,247**	**5,032,068,062**	**101.69**	**2,247**	**5,032,068,062**	**101.69**

⑼ ゴルフ場利用税

(単位：円)

月　　別	調定			収入		
	件　数	税　　額	対前年度比	件　数	税　　額	対前年度比
			%			%
平成18年４月	21	18,897,700	163.98	8	5,605,800	160.57
５月	38	59,783,300	95.47	46	65,666,900	111.52
６月	48	100,287,600	92.85	25	48,600,050	124.43
７月	47	98,193,250	99.58	39	80,840,150	67.76
８月	47	81,210,150	87.36	49	93,567,250	94.66
９月	49	80,875,900	101.05	46	81,718,000	108.64
10月	47	96,329,650	100.88	45	88,910,300	102.22
11月	45	114,763,600	93.21	50	106,631,000	102.34
12月	57	75,606,000	103.51	59	105,822,350	88.68
平成19年１月	41	13,823,850	364.30	45	48,708,800	203.22
２月	23	11,292,900	6,898.53	31	12,725,800	150.41
３月	23	11,635,300	533.41	27	13,358,600	560.70
４月	―	―	―	7	5,127,300	259.30
５月	―	―	―	4	2,571,782	39.40
計	**486**	**762,699,200**	**101.48**	**481**	**759,854,082**	**101.50**

⑽ 自　動　車　税 (普通徴収分)

(単位：円)

月　　別	調定			収入		
	件　数	税　　額	対前年度比	件　数	税　　額	対前年度比
			%			%
平成18年４月	1,011,628	35,568,350,500	99.34	318	12,933,900	164.24
５月	94	△231,951,000	87.87	438,498	14,902,754,246	89.92
６月	△660	△308,206,700	86.35	392,368	13,463,541,733	116.63
７月	△166	△210,877,300	82.42	96,878	3,408,231,962	94.09
８月	286	△157,798,600	85.22	45,602	1,518,668,681	97.89
９月	131	△144,627,200	90.29	15,962	449,210,965	90.92
10月	1,210	△75,343,300	56.18	7,997	178,837,409	126.43
11月	45	△110,177,400	91.26	4,333	44,618,735	193.22
12月	26	△75,685,300	85.99	3,851	58,052,250	160.43
平成19年１月	16	△45,126,000	95.08	1,620	△3,851,684	22.34
２月	△13	△34,538,600	95.02	1,304	13,125,579	99.15
３月	△47	△14,040,100	35.68	1,048	15,733,521	75.30
４月	―	―	―	514	17,284,880	84.53
５月	―	―	―	716	21,932,063	83.60
計	**1,012,550**	**34,159,979,000**	**100.12**	**1,011,009**	**34,101,074,240**	**100.13**

(証紙徴収分)

(単位：円)

月　　別	調定			収入		
	件　数	税　　額	対前年度比	件　数	税　　額	対前年度比
			%			%
平成18年４月	6,693	215,690,800	66.48	―	―	―
５月	6,595	192,201,700	68.49	6,688	215,287,800	66.62
６月	7,928	210,393,900	72.67	6,593	192,218,300	69.16
７月	7,167	165,322,200	70.24	7,926	210,216,000	73.40
８月	5,414	109,525,800	67.88	7,172	165,688,300	69.55
９月	8,132	140,672,900	76.98	5,412	109,171,800	69.08
10月	5,994	86,578,700	73.16	8,133	141,105,900	77.25
11月	6,082	69,385,000	73.08	5,993	86,434,200	71.25
12月	5,172	44,944,400	72.14	6,087	69,526,200	72.12
平成19年１月	4,132	23,533,700	82.54	5,172	44,814,300	73.34
２月	7,437	21,459,500	84.57	4,133	23,587,200	75.75
３月	△5	△103,800	11.62	7,434	21,588,300	82.25
４月	△1	△4,200	―	△3	△37,700	―
５月	―	―	―	―	―	―
計	**70,740**	**1,279,600,600**	**70.99**	**70,740**	**1,279,600,600**	**70.99**

⑾ 鉱　区　税

(単位：円)

月　別	調定			収入		
	件　数	税　額	対前年度比	件　数	税　額	対前年度比
			%			%
平成18年４月	1,076	55,544,400	102.26	2	9,200	—
５月	—	—	—	94	4,371,600	22.96
６月	10	158,000	—	972	50,662,100	144.70
７月	—	—	—	16	539,900	1,329.80
８月	13	388,800	—	1	44,200	—
９月	1	6,000	0.80	13	420,600	—
10月	18	272,400	—	1	△100,600	—
11月	3	35,500	—	18	358,600	—
12月	8	75,700	34.88	3	7,400	—
平成19年１月	1	2,200	—	8	115,200	27.38
２月	4	41,000	—	1	11,200	—
３月	—	—	—	4	41,000	51.19
４月	—	—	—	—	—	—
５月	—	—	—	—	—	—
計	**1,134**	**56,524,000**	**102.13**	**1,133**	**56,480,400**	**102.05**

⑿ 核 燃 料 税

(単位：円)

月　別	調定			収入		
	件　数	税　額	対前年度比	件　数	税　額	対前年度比
			%			%
平成18年４月	—	—	—	—	—	—
５月	—	—	—	—	—	—
６月	—	—	—	—	—	—
７月	1	1,693,369,600	—	—	—	—
８月	—	—	—	1	1,693,369,600	—
９月	—	—	—	—	—	—
10月	—	—	—	—	—	—
11月	1	461,418,200	—	—	—	—
12月	—	—	—	1	461,418,200	—
平成19年１月	1	6,157,600	1.07	1	6,157,600	—
２月	—	—	—	—	—	—
３月	1	1,478,405,700	—	—	—	—
４月	—	—	—	1	1,478,405,700	—
５月	—	—	—	—	—	—
計	**4**	**3,639,351,100**	**170.50**	**4**	**3,639,351,100**	**170.50**

⒀ 県固定資産税

(単位：円)

月　別	調定			収入		
	件　数	税　額	対前年度比	件　数	税　額	対前年度比
			%			%
平成18年４月	—	—	—	—	—	—
５月	1	1,091,559,100	—	—	272,892,100	75.74
６月	—	—	—	—	—	—
７月	—	—	—	—	—	—
８月	—	—	—	—	272,889,000	75.74
９月	—	—	—	—	—	—
10月	—	—	—	—	—	—
11月	—	—	—	—	—	—
12月	—	—	—	—	272,889,000	75.74
平成19年１月	—	—	—	—	—	—
２月	—	—	—	—	—	—
３月	—	—	—	1	272,889,000	75.61
４月	—	—	—	—	—	—
５月	—	—	—	—	—	—
計	**1**	**1,091,559,100**	**75.71**	**1**	**1,091,559,100**	**75.71**

⑭ 自動車取得税

(単位：円)

月別	調定			収入		
	件数	税額	対前年度比	件数	税額	対前年度比
			%			%
平成18年４月	11,219	666,042,200	101.70	1	25,000	—
５月	10,479	658,682,400	97.46	11,222	667,317,500	101.90
６月	12,707	823,196,900	102.45	10,479	658,707,600	97.46
７月	11,300	716,077,200	95.96	12,706	823,118,000	102.44
８月	8,766	551,555,200	96.00	11,301	716,156,100	95.99
９月	12,958	862,591,100	104.28	8,766	551,555,200	95.98
10月	9,643	585,498,900	99.75	12,958	862,636,300	104.28
11月	10,304	645,342,700	102.52	9,642	585,481,200	99.75
12月	8,576	531,048,700	105.17	10,304	645,272,300	102.53
平成19年１月	6,811	420,836,000	103.15	8,573	529,766,100	104.87
２月	12,067	749,965,200	105.19	6,810	420,821,000	103.14
３月	21,466	1,401,690,400	96.10	12,068	749,980,200	105.19
４月	—	—	—	21,466	1,401,690,400	96.11
５月	—	—	—	—	—	—
計	**136,296**	**8,612,526,900**	**100.34**	**136,296**	**8,612,526,900**	**100.34**

⑮ 軽油引取税

(単位：円)

月別	調定			収入		
	件数	税額	対前年度比	件数	税額	対前年度比
			%			%
平成18年４月	285	2,662,287,707	94.71	17	35,540,912	129.26
５月	291	2,562,563,440	100.52	330	2,347,477,813	115.23
６月	278	2,250,030,881	101.44	132	360,517,580	107.38
７月	273	2,495,697,466	93.75	271	2,455,094,385	97.85
８月	288	2,574,909,337	97.26	275	2,530,719,546	94.79
９月	297	2,532,473,458	94.36	274	2,338,497,396	94.23
10月	779	2,512,087,357	92.51	298	2,557,636,892	92.96
11月	282	2,614,208,672	97.39	772	2,586,492,950	93.52
12月	283	2,683,937,822	94.74	293	2,607,774,127	93.81
平成19年１月	317	2,781,458,325	89.27	285	2,574,871,637	92.99
２月	331	1,989,722,149	81.74	334	2,609,310,532	90.09
３月	297	2,252,489,634	94.80	369	2,541,968,358	59.58
４月	—	—	—	213	2,242,720,185	225.26
５月	—	—	—	119	1,827,995,569	77.00
計	**4,001**	**29,911,866,248**	**94.27**	**3,982**	**29,616,617,882**	**93.55**

⑯ 狩猟税

(単位：円)

月別	調定			収入		
	件数	税額	対前年度比	件数	税額	対前年度比
			%			%
平成18年４月	—	—	—	—	—	—
５月	—	—	—	—	—	—
６月	—	—	—	—	—	—
７月	—	—	—	—	—	—
８月	—	—	—	—	—	—
９月	—	—	—	—	—	—
10月	—	—	—	—	—	—
11月	2,098	33,522,500	57.86	2,098	33,522,500	63.37
12月	1,330	21,340,000	—	1,330	21,340,000	520.81
平成19年１月	27	423,500	2,566.67	16	242,000	1,466.67
２月	△8	△132,000	—	3	49,500	—
３月	3	49,500	—	3	49,500	—
４月	—	—	—	0	0	—
５月	—	—	—	0	0	—
計	**3,450**	**55,203,500**	**96.83**	**3,450**	**55,203,500**	**96.83**

⑰ 産業廃棄物税

(単位：円)

月　　別	調定			収入		
	件　数	税　　額	対前年度比	件　数	税　　額	対前年度比
			%			%
平成18年４月	52	54,823,659	99.00	20	38,250,774	148.71
５月	2	2,980	154.40	35	16,593,142	55.95
６月	1	17,277	23.22	—	—	—
７月	60	61,858,585	96.95	25	45,360,690	102.53
８月	—	—	—	35	16,497,895	84.78
９月	—	—	—	—	—	—
10月	58	52,676,180	82.61	25	28,524,794	49.71
11月	2	9,190	0.28	34	24,064,576	245.06
12月	—	△1,285	—	—	—	—
平成19年１月	60	57,346,760	92.27	32	40,112,216	75.93
２月	—	—	—	28	17,291,809	178.44
３月	—	—	—	—	—	—
４月	—	—	—	—	—	—
５月	—	—	—	1	37,450	—
計	**235**	**226,733,346**	**—**	**235**	**226,733,346**	**—**

⑱ 合　　計

(単位：円)

月　　別	調定			収入		
	件　数	税　　額	対前年度比	件　数	税　　額	対前年度比
			%			%
平成18年４月	1,045,279	47,953,103,512	93.27	6,497	5,817,036,289	82.70
５月	38,149	26,888,365,536	98.35	481,234	39,687,560,431	93.00
６月	40,896	36,644,174,908	131.62	427,266	45,027,844,842	131.10
７月	34,313	41,332,161,569	116.01	133,923	20,999,231,523	103.52
８月	62,059	12,651,319,869	108.87	86,338	16,268,364,383	112.13
９月	32,770	8,724,160,545	115.09	49,604	14,391,963,055	109.55
10月	29,884	11,296,788,950	89.92	42,740	14,289,545,493	100.52
11月	39,346	34,563,018,193	113.24	43,768	14,394,705,902	99.53
12月	25,986	9,468,536,140	109.39	47,777	38,074,365,610	114.18
平成19年１月	20,841	11,260,959,134	94.03	27,208	13,826,222,546	103.51
２月	32,095	8,638,208,939	95.99	23,223	11,052,439,860	99.94
３月	28,774	11,693,423,811	113.34	32,319	14,623,184,670	87.03
４月	△21	33,696,848	72.92	24,423	7,842,180,647	161.20
５月	△5	20,006,923	92.43	1,546	3,748,648,207	104.13
計	**1,430,366**	**261,167,924,877**	**106.81**	**1,427,866**	**260,043,293,458**	**106.71**

9 税目別県税収

(1) 個人県民税

区分 / 事務所	調定 件数	調定 税額	収入 件数	収入 税額	未納 件数	未納 税額
村上	—	843,549,870	—	833,403,236	—	10,146,634
新発田	—	2,495,998,103	—	2,457,762,776	—	38,188,946
新津	—	744,659,815	—	731,686,701	—	12,973,114
新潟	—	13,855,540,164	—	13,618,216,245	—	237,507,578
三条	—	3,404,596,101	—	3,354,868,413	—	49,620,623
長岡	—	5,458,178,238	—	5,424,492,054	—	33,045,449
南魚沼	—	1,382,055,454	—	1,357,112,632	—	24,942,822
十日町	—	832,423,353	—	821,256,859	—	11,166,494
柏崎	—	1,547,139,663	—	1,530,177,115	—	16,922,625
上越	—	3,724,825,024	—	3,672,097,071	—	52,677,231
糸魚川	—	664,420,983	—	655,810,222	—	8,610,761
佐渡	—	765,868,809	—	751,886,889	—	13,981,920
税務課	7,319	2,423,517,189	7,319	2,423,517,189	—	0
計		**38,142,772,766**		**37,632,287,402**		**509,784,197**

(注) この調は，現年課税分である。(各税目同じ)

(2) 法人県民税

区分 / 事務所	調定 件数	調定 税額	収入 件数	収入 税額	未納 件数	未納 税額
村上	1,507	87,448,700	1,503	87,368,700	4	80,000
新発田	3,587	362,238,300	3,559	360,210,400	27	2,046,400
新津	2,533	183,559,000	2,521	183,317,540	12	241,460
新潟	32,513	9,997,355,400	32,379	9,991,304,277	117	4,941,763
三条	7,299	1,180,049,700	7,276	1,179,479,405	23	591,095
長岡	10,712	1,494,504,000	10,662	1,492,112,502	50	2,391,498
南魚沼	3,012	319,855,400	2,999	319,447,300	13	416,900
十日町	1,865	171,039,900	1,861	170,943,800	4	96,100
柏崎	2,143	245,775,300	2,139	245,647,100	1	20,000
上越	5,290	727,702,000	5,275	726,610,539	14	1,084,266
糸魚川	1,056	87,776,800	1,056	87,884,300	0	0
佐渡	1,380	103,770,800	1,372	103,502,210	7	239,600
計	**72,897**	**14,961,075,300**	**72,602**	**14,947,828,073**	**272**	**12,149,082**

(3) 県民税利子割

区分 / 事務所	調定 件数	調定 税額	収入 件数	収入 税額	未納 件数	未納 税額
税務課	14,792	1,898,968,427	14,792	1,898,968,427	0	0
計	**14,792**	**1,898,968,427**	**14,792**	**1,898,968,427**	**0**	**0**

入状況調（事務所別）

（単位：円）

未還付 件数	未還付 税額	不納欠損 件数	不納欠損 税額	収入率	区分／事務所
				%	
―	0	―	0	98.80	村上
―	0	―	46,381	98.47	新発田
―	0	―	0	98.26	新津
―	342,235	―	158,576	98.29	新潟
―	0	―	107,065	98.54	三条
―	0	―	640,735	99.38	長岡
―	0	―	0	98.20	南魚沼
―	0	―	0	98.66	十日町
―	0	―	39,923	98.90	柏崎
―	0	―	50,722	98.58	上越
―	0	―	0	98.70	糸魚川
―	0	―	0	98.17	佐渡
―	0	―	0	100.00	税務課
	342,235		**1,043,402**	**98.66**	**計**

（単位：円）

未還付 件数	未還付 税額	不納欠損 件数	不納欠損 税額	収入率	区分／事務所
				%	
0	0	0	0	99.91	村上
0	38,500	1	20,000	99.44	新発田
0	0	0	0	99.87	新津
0	222,988	17	1,332,348	99.94	新潟
0	20,800	0	0	99.95	三条
0	0	0	0	99.84	長岡
0	8,800	0	0	99.87	南魚沼
0	0	0	0	99.94	十日町
0	0	3	108,200	99.95	柏崎
0	10,000	1	17,195	99.85	上越
0	107,500	0	0	100.12	糸魚川
0	0	1	28,990	99.74	佐渡
0	**408,588**	**23**	**1,506,733**	**99.91**	**計**

（単位：円）

未還付 件数	未還付 税額	不納欠損 件数	不納欠損 税額	収入率	区分／事務所
				%	
0	0	0	0	100.00	税務課
0	**0**	**0**	**0**	**100.00**	**計**

(4) 個人事業税

区分 / 事務所	調定 件数	調定 税額	収入 件数	収入 税額	未納 件数	未納 税額
村上	754	48,520,300	751	48,328,900	3	191,400
新発田	2,225	147,611,400	2,210	142,063,300	15	5,554,600
新津	1,329	73,060,500	1,312	72,048,500	17	1,012,000
新潟	10,359	944,057,500	10,289	934,811,709	70	9,248,891
三条	3,663	253,114,000	3,637	249,988,500	26	3,125,500
長岡	5,788	440,056,900	5,730	430,133,500	58	9,923,400
南魚沼	1,801	138,494,000	1,789	135,826,896	12	2,667,104
十日町	1,298	93,389,200	1,297	93,087,700	1	301,500
柏崎	1,387	103,302,900	1,386	103,172,900	1	130,000
上越	2,985	187,811,200	2,951	184,411,000	34	3,400,200
糸魚川	748	51,318,700	748	51,318,700	0	0
佐渡	601	35,976,300	599	35,703,500	2	272,800
計	**32,938**	**2,516,712,900**	**32,699**	**2,480,895,105**	**239**	**35,827,395**

(5) 法人事業税

区分 / 事務所	調定 件数	調定 税額	収入 件数	収入 税額	未納 件数	未納 税額
村上	655	281,794,400	655	281,794,400	0	0
新発田	1,706	1,438,160,800	1,689	1,428,914,923	16	9,223,491
新津	945	641,278,100	944	641,270,200	1	7,900
新潟	19,374	55,663,258,900	19,324	55,647,779,500	41	10,061,300
三条	3,396	5,390,101,100	3,386	5,389,383,700	10	721,200
長岡	5,105	7,052,332,300	5,085	7,045,590,000	20	6,742,300
南魚沼	1,287	1,262,656,700	1,276	1,231,640,700	11	31,016,000
十日町	890	704,467,600	889	704,348,400	1	119,200
柏崎	1,020	1,096,980,000	1,017	1,096,684,500	1	28,300
上越	2,285	3,172,273,300	2,275	3,163,875,103	10	9,936,697
糸魚川	456	361,906,600	455	362,134,500	1	44,300
佐渡	567	378,819,200	566	378,517,900	1	301,300
計	**37,686**	**77,444,029,000**	**37,561**	**77,371,933,826**	**113**	**68,201,988**

(6) 地方消費税

区分 / 事務所	調定 件数	調定 税額	収入 件数	収入 税額	未納 件数	未納 税額
税務課	24	34,055,247,828	24	34,055,247,828	0	0
計	**24**	**34,055,247,828**	**24**	**34,055,247,828**	**0**	**0**

(単位：円)

未還付 件数	未還付 税額	不納欠損 件数	不納欠損 税額	収入率	区分 事務所
				%	
0	0	0	0	99.61	村上
0	6,500	0	0	96.24	新発田
0	0	0	0	98.61	新津
0	3,100	0	0	99.02	新潟
0	0	0	0	98.77	三条
0	0	0	0	97.74	長岡
0	0	0	0	98.07	南魚沼
0	0	0	0	99.68	十日町
0	0	0	0	99.87	柏崎
0	0	0	0	98.19	上越
0	0	0	0	100.00	糸魚川
0	0	0	0	99.24	佐渡
0	**9,600**	**0**	**0**	**98.58**	**計**

(単位：円)

未還付 件数	未還付 税額	不納欠損 件数	不納欠損 税額	収入率	区分 事務所
				%	
0	0	0	0	100.00	村上
0	38,600	1	60,986	99.36	新発田
0	0	0	0	100.00	新津
0	716,300	9	6,134,400	99.97	新潟
0	3,800	0	0	99.99	三条
0	0	0	0	99.90	長岡
0	0	0	0	97.54	南魚沼
0	0	0	0	99.98	十日町
0	0	2	267,200	99.97	柏崎
0	1,538,500	0	0	99.74	上越
0	272,200	0	0	100.06	糸魚川
0	0	0	0	99.92	佐渡
0	**2,569,400**	**12**	**6,462,586**	**99.91**	**計**

(単位：円)

未還付 件数	未還付 税額	不納欠損 件数	不納欠損 税額	収入率	区分 事務所
				%	
0	0	0	0	100.00	税務課
0	**0**	**0**	**0**	**100.00**	**計**

(7) 不動産取得税

区分 / 事務所	調定 件数	調定 税額	収入 件数	収入 税額	未納 件数	未納 税額
村上	1,037	164,543,000	1,027	156,237,099	10	8,305,901
新発田	2,508	556,156,800	2,489	551,218,800	19	4,942,400
新津	1,876	322,395,600	1,860	315,726,460	16	6,669,140
新潟	9,408	2,710,480,600	9,351	2,639,175,913	57	71,186,972
三条	3,063	668,899,000	3,046	661,168,600	17	7,730,400
長岡	5,643	1,119,072,500	5,597	1,106,480,364	46	12,592,136
南魚沼	3,022	436,042,700	2,941	430,493,249	81	5,549,451
十日町	948	124,522,800	939	111,796,300	9	12,726,500
柏崎	1,343	291,577,700	1,342	291,228,700	1	349,000
上越	3,417	744,538,900	3,399	738,774,700	18	5,764,200
糸魚川	601	93,881,000	601	93,881,000	0	0
佐渡	700	88,897,000	699	88,882,400	1	14,600
計	**33,566**	**7,321,007,600**	**33,291**	**7,185,063,585**	**275**	**135,830,700**

(8) 県たばこ税

区分 / 事務所	調定 件数	調定 税額	収入 件数	収入 税額	未納 件数	未納 税額
村上	71	909,473	71	909,473	0	0
新発田	168	2,111,445	168	2,111,445	0	0
新津	119	1,246,639	119	1,246,639	0	0
新潟	671	8,516,276	671	8,516,276	0	0
三条	218	2,195,673	218	2,195,673	0	0
長岡	337	3,854,585	337	3,854,585	0	0
南魚沼	117	1,115,497	117	1,115,497	0	0
十日町	56	620,322	56	620,322	0	0
柏崎	94	1,108,495	94	1,108,495	0	0
上越	215	2,111,286	215	2,111,286	0	0
糸魚川	44	411,625	44	411,625	0	0
佐渡	51	396,512	51	396,512	0	0
税務課	86	5,007,470,234	86	5,007,470,234	0	0
計	**2,247**	**5,032,068,062**	**2,247**	**5,032,068,062**	**0**	**0**

(単位：円)

未還付		不納欠損		収入率	区分
件数	税額	件数	税額		事務所
				%	
0	0	0	0	94.95	村上
0	4,400	0	0	99.11	新発田
0	0	0	0	97.93	新津
1	785	1	118,500	97.37	新潟
0	0	0	0	98.84	三条
0	0	0	0	98.87	長岡
0	0	0	0	98.73	南魚沼
0	0	0	0	89.78	十日町
0	0	0	0	99.88	柏崎
0	0	0	0	99.23	上越
0	0	0	0	100.00	糸魚川
0	0	0	0	99.98	佐渡
1	**5,185**	**1**	**118,500**	**98.14**	**計**

(単位：円)

未還付		不納欠損		収入率	区分
件数	税額	件数	税額		事務所
				%	
0	0	0	0	100.00	村上
0	0	0	0	100.00	新発田
0	0	0	0	100.00	新津
0	0	0	0	100.00	新潟
0	0	0	0	100.00	三条
0	0	0	0	100.00	長岡
0	0	0	0	100.00	南魚沼
0	0	0	0	100.00	十日町
0	0	0	0	100.00	柏崎
0	0	0	0	100.00	上越
0	0	0	0	100.00	糸魚川
0	0	0	0	100.00	佐渡
0	0	0	0	100.00	税務課
0	**0**	**0**	**0**	**100.00**	**計**

(9) ゴルフ場利用税

区分 / 事務所	調定 件数	調定 税額	収入 件数	収入 税額	未納 件数	未納 税額
村上	＊	＊	＊	＊	＊	＊
新発田	137	303,490,600	137	303,490,600	0	0
新津	47	62,503,300	42	59,658,182	5	2,845,118
新潟	＊	＊	＊	＊	＊	＊
三条	41	75,230,900	41	75,230,900	0	0
長岡	50	94,451,100	50	94,451,100	0	0
南魚沼	24	19,726,600	24	19,726,600	0	0
十日町	16	29,249,500	16	29,249,500	0	0
柏崎	47	52,212,000	47	52,212,000	0	0
上越	63	83,156,900	63	83,156,900	0	0
糸魚川	19	13,950,100	19	13,950,100	0	0
佐渡	20	2,919,400	20	2,919,400	0	0
計	**486**	**762,699,200**	**481**	**759,854,082**	**5**	**2,845,118**

(注)「＊」の表示は、施設を特定できるため数値の公表を差し控えたものである。

(10) 自動車税

区分 / 事務所	調定 件数	調定 税額	収入 件数	収入 税額	未納 件数	未納 税額
村上	29,850	1,018,913,300	29,803	1,017,379,256	44	1,616,719
新発田	84,289	2,888,783,000	84,133	2,882,582,103	148	5,997,397
新津	57,644	1,982,747,300	57,542	1,978,828,495	102	3,918,805
新潟	352,392	11,519,625,700	351,907	11,501,257,568	454	17,729,712
三条	98,379	3,342,545,300	98,215	3,336,640,954	164	5,943,846
長岡	148,808	5,059,135,600	148,589	5,050,696,016	214	8,382,974
南魚沼	46,003	1,553,396,800	45,890	1,549,085,315	111	4,334,273
十日町	23,569	804,704,800	23,550	804,033,852	19	670,948
柏崎	39,641	1,391,515,800	39,607	1,390,216,624	31	1,221,974
上越	93,008	3,279,515,500	92,878	3,274,139,056	122	5,097,244
糸魚川	18,118	635,939,900	18,117	635,899,324	1	40,576
佐渡	20,849	683,156,000	20,778	680,315,677	69	2,768,623
税務課	70,740	1,279,600,600	70,740	1,279,600,600	0	0
計	**1,083,290**	**35,439,579,600**	**1,081,749**	**35,380,674,840**	**1,479**	**57,723,091**

(11) 鉱区税

区分 / 事務所	調定 件数	調定 税額	収入 件数	収入 税額	未納 件数	未納 税額
新潟	1,134	56,524,000	1,133	56,480,400	1	43,600
計	**1,134**	**56,524,000**	**1,133**	**56,480,400**	**1**	**43,600**

(単位：円)

未還付 件数	未還付 税額	不納欠損 件数	不納欠損 税額	収入率	区分 事務所
				%	
＊	＊	＊	＊	＊	村上
0	0	0	0	100.00	新発田
0	0	0	0	95.45	新津
＊	＊	＊	＊	＊	新潟
0	0	0	0	100.00	三条
0	0	0	0	100.00	長岡
0	0	0	0	100.00	南魚沼
0	0	0	0	100.00	十日町
0	0	0	0	100.00	柏崎
0	0	0	0	100.00	上越
0	0	0	0	100.00	糸魚川
0	0	0	0	100.00	佐渡
0	**0**	**0**	**0**	**99.63**	**計**

(単位：円)

未還付 件数	未還付 税額	不納欠損 件数	不納欠損 税額	収入率	区分 事務所
				%	
0	122,600	3	39,925	99.85	村上
0	69,000	8	272,500	99.79	新発田
0	0	0	0	99.80	新津
0	362,100	31	1,000,520	99.84	新潟
0	39,500	0	0	99.82	三条
0	91,000	5	147,610	99.83	長岡
0	90,000	2	67,212	99.72	南魚沼
0	0	0	0	99.92	十日町
0	44,700	3	121,902	99.91	柏崎
0	45,000	8	324,200	99.84	上越
0	0	0	0	99.99	糸魚川
0	8,800	2	80,500	99.58	佐渡
0	0	0	0	100.00	税務課
0	**872,700**	**62**	**2,054,369**	**99.83**	**計**

(単位：円)

未還付 件数	未還付 税額	不納欠損 件数	不納欠損 税額	収入率	区分 事務所
				%	
0	0	0	0	99.92	新潟
0	**0**	**0**	**0**	**99.92**	**計**

⑿ 核 燃 料 税

区分 / 事務所	調定 件数	調定 税額	収入 件数	収入 税額	未納 件数	未納 税額
税務課	4	3,639,351,100	4	3,639,351,100	0	0
計	**4**	**3,639,351,100**	**4**	**3,639,351,100**	**0**	**0**

⒀ 県固定資産税

区分 / 事務所	調定 件数	調定 税額	収入 件数	収入 税額	未納 件数	未納 税額
柏崎	1	1,091,559,100	1	1,091,559,100	0	0
計	**1**	**1,091,559,100**	**1**	**1,091,559,100**	**0**	**0**

⒁ 自動車取得税

区分 / 事務所	調定 件数	調定 税額	収入 件数	収入 税額	未納 件数	未納 税額
税務課	136,296	8,612,526,900	136,296	8,612,526,900	0	0
計	**136,296**	**8,612,526,900**	**136,296**	**8,612,526,900**	**0**	**0**

⒂ 軽油引取税

区分 / 事務所	調定 件数	調定 税額	収入 件数	収入 税額	未納 件数	未納 税額
村上	0	0	0	0	0	0
新発田	343	5,092,539,631	341	5,085,303,138	2	7,236,493
新津	0	0	0	0	0	0
新潟	1,538	15,460,626,732	1,522	15,399,485,426	16	61,141,306
三条	0	0	0	0	0	0
長岡	1,420	3,386,907,677	1,420	3,386,907,677	0	0
南魚沼	176	1,897,697,533	176	1,897,697,533	0	0
十日町	0	0	0	0	0	0
柏崎	0	0	0	0	0	0
上越	474	4,032,929,554	473	3,806,058,987	1	226,870,567
糸魚川	0	0	0	0	0	0
佐渡	50	41,165,121	50	41,165,121	0	0
計	**4,001**	**29,911,866,248**	**3,982**	**29,616,617,882**	**19**	**295,248,366**

(単位：円)

未還付		不納欠損		収入率	区分
件数	税額	件数	税額		事務所
				%	
0	0	0	0	100.00	税務課
0	**0**	**0**	**0**	**100.00**	**計**

(単位：円)

未還付		不納欠損		収入率	区分
件数	税額	件数	税額		事務所
				%	
0	0	0	0	100.00	柏崎
0	**0**	**0**	**0**	**100.00**	**計**

(単位：円)

未還付		不納欠損		収入率	区分
件数	税額	件数	税額		事務所
				%	
0	0	0	0	100.00	税務課
0	**0**	**0**	**0**	**100.00**	**計**

(単位：円)

未還付		不納欠損		収入率	区分
件数	税額	件数	税額		事務所
				%	
0	0	0	0	—	村上
0	0	0	0	99.86	新発田
0	0	0	0	—	新津
0	0	0	0	99.60	新潟
0	0	0	0	—	三条
0	0	0	0	100.00	長岡
0	0	0	0	100.00	南魚沼
0	0	0	0	—	十日町
0	0	0	0	—	柏崎
0	0	0	0	94.37	上越
0	0	0	0	—	糸魚川
0	0	0	0	100.00	佐渡
0	**0**	**0**	**0**	**99.01**	**計**

⑯ 狩　猟　税

区分 / 事務所	調定 件数	調定 税額	収入 件数	収入 税額	未納 件数	未納 税額
村上	268	4,295,500	268	4,295,500	0	0
新発田	364	5,863,000	364	5,863,000	0	0
新津	190	2,981,000	190	2,981,000	0	0
新潟	1,010	16,236,000	1,010	16,236,000	0	0
三条	361	5,637,500	361	5,637,500	0	0
長岡	230	3,762,000	230	3,762,000	0	0
南魚沼	294	4,774,000	294	4,774,000	0	0
十日町	143	2,189,000	143	2,189,000	0	0
柏崎	118	1,925,000	118	1,925,000	0	0
上越	305	4,933,500	305	4,933,500	0	0
糸魚川	64	1,056,000	64	1,056,000	0	0
佐渡	103	1,551,000	103	1,551,000	0	0
計	**3,450**	**55,203,500**	**3,450**	**55,203,500**	**0**	**0**

⑰ 産業廃棄物税

区分 / 事務所	調定 件数	調定 税額	収入 件数	収入 税額	未納 件数	未納 税額
村上	12	595,616	12	595,616	0	0
新発田	37	9,738,705	37	9,738,705	0	0
新津	16	3,608,900	16	3,608,900	0	0
新潟	38	6,564,557	38	6,564,557	0	0
三条	11	274,329	11	274,329	0	0
長岡	42	141,456,775	42	141,456,775	0	0
南魚沼	4	1,490	4	1,490	0	0
十日町	8	1,055,944	8	1,055,944	0	0
柏崎	28	52,287,970	28	52,287,970	0	0
上越	12	5,339,017	12	5,339,017	0	0
糸魚川	7	5,492,070	7	5,492,070	0	0
佐渡	20	317,973	20	317,973	0	0
計	**235**	**226,733,346**	**235**	**226,733,346**	**0**	**0**

(単位：円)

未還付		不納欠損		収入率	区分
件数	税額	件数	税額		事務所
				%	
0	0	0	0	100.00	村上
0	0	0	0	100.00	新発田
0	0	0	0	100.00	新津
0	0	0	0	100.00	新潟
0	0	0	0	100.00	三条
0	0	0	0	100.00	長岡
0	0	0	0	100.00	南魚沼
0	0	0	0	100.00	十日町
0	0	0	0	100.00	柏崎
0	0	0	0	100.00	上越
0	0	0	0	100.00	糸魚川
0	0	0	0	100.00	佐渡
0	**0**	**0**	**0**	**100.00**	**計**

(単位：円)

未還付		不納欠損		収入率	区分
件数	税額	件数	税額		事務所
				%	
0	0	0	0	100.00	村上
0	0	0	0	100.00	新発田
0	0	0	0	100.00	新津
0	0	0	0	100.00	新潟
0	0	0	0	100.00	三条
0	0	0	0	100.00	長岡
0	0	0	0	100.00	南魚沼
0	0	0	0	100.00	十日町
0	0	0	0	100.00	柏崎
0	0	0	0	100.00	上越
0	0	0	0	100.00	糸魚川
0	0	0	0	100.00	佐渡
0	**0**	**0**	**0**	**100.00**	**計**

⑱ 合　　計

区分 / 事務所	調定 件数	調定 税額	収入 件数	収入 税額	未納 件数	未納 税額
村上	34,164	2,454,970,959	34,100	2,434,712,980	61	20,340,654
新発田	95,364	13,302,691,784	95,127	13,229,259,190	227	73,189,727
新津	64,699	4,018,040,154	64,546	3,990,372,617	153	27,667,537
新潟	428,449	110,260,193,829	427,636	109,841,235,871	756	411,861,122
三条	116,431	14,322,643,603	116,191	14,254,867,974	240	67,732,664
長岡	178,135	24,253,711,675	177,742	24,179,936,573	388	73,077,757
南魚沼	55,740	7,015,816,174	55,510	6,946,921,212	228	68,926,550
十日町	28,793	2,763,662,419	28,759	2,738,581,677	34	25,080,742
柏崎	45,822	5,875,383,928	45,779	5,856,219,504	35	18,671,899
上越	108,054	15,965,136,181	107,846	15,661,507,159	199	304,830,405
糸魚川	21,113	1,916,153,778	21,111	1,907,837,841	2	8,695,637
佐渡	24,341	2,102,838,115	24,258	2,085,158,582	80	17,578,843
税務課	229,261	56,916,682,278	229,261	56,916,682,278	0	0
計	**1,430,366**	**261,167,924,877**	**1,427,866**	**260,043,293,458**	**2,403**	**1,117,653,537**

(単位：円)

未還付		不納欠損		収入率	区分 / 事務所
件数	税額	件数	税額		
				%	
0	122,600	3	39,925	99.17	村上
0	157,000	16	399,867	99.45	新発田
0	0	0	0	99.31	新津
1	1,647,508	58	8,744,344	99.62	新潟
0	64,100	0	107,065	99.53	三条
0	91,000	5	788,345	99.70	長岡
0	98,800	2	67,212	99.02	南魚沼
0	0	0	0	99.09	十日町
0	44,700	8	537,225	99.67	柏崎
0	1,593,500	9	392,117	98.10	上越
0	379,700	0	0	99.57	糸魚川
0	8,800	3	109,490	99.16	佐渡
0	0	0	0	100.00	税務課
1	**4,207,708**	**98**	**11,185,590**	**99.57**	**計**

10　県税徴収金（税

区分 / 科目	調定区分	予算額	調定 件数	調定 金額	収入 件数	収入 金額	未 件数
延滞金	現	264,000,000	—	274,912,066	—	274,912,066	—
過少申告加算金	現		323	9,492,400	322	8,738,800	1
	繰		70	7,075,900	4	10,400	66
	計		**393**	**16,568,300**	**326**	**8,749,200**	**67**
不申告加算金	現		329	8,424,600	270	6,974,300	59
	繰	180,000,000	954	98,828,426	87	2,241,825	805
	計		**1,283**	**107,253,026**	**357**	**9,216,125**	**864**
重加算金	現		1,224	152,713,300	1,189	141,880,892	27
	繰		168	138,113,089	28	24,816,076	137
	計		**1,392**	**290,826,389**	**1,217**	**166,696,968**	**164**
滞納処分費	現		4	390,310	4	390,310	—
	繰	814,000	—	—	—	—	—
	計		**4**	**390,310**	**4**	**390,310**	**—**
過料	現		—	—	—	—	—
罰金及び科料相当額	現	2,000	—	—	—	—	—
通告処分費	現		—	—	—	—	—
合計	現		1,880	445,932,676	1,785	432,896,368	87
	繰	444,816,000	1,192	244,017,415	119	27,068,301	1,008
	計		**3,072**	**689,950,091**	**1,904**	**459,964,669**	**1,095**
前年度決算	**計**	**307,007,000**	**2,849**	**593,175,441**	**1,537**	**342,838,172**	**1,194**
差引増減	**計**	**137,809,000**	**223**	**96,774,650**	**367**	**117,126,497**	**△99**

11　税外収入科目別調

区分 / 事務所	督促手数料 調定 件数	督促手数料 調定 金額	督促手数料 収入 件数	督促手数料 収入 金額	延滞金 調定 金額	延滞金 収入 金額	過少申告加算金 調定 件数	過少申告加算金 調定 金額	過少申告加算金 収入 件数	過少申告加算金 収入 金額	不申告加 調定 件数	不申告加 調定 金額	不申告加 収入 件数
村上	—	—	—	—	9,575,314	9,575,314	5	93,300	5	93,300	2	7,900	2
新発田	—	—	—	—	23,549,451	23,549,451	6	18,400	6	18,400	111	30,259,100	91
新津	—	—	—	—	6,773,047	6,773,047	5	202,900	5	202,900	2	10,200	2
新潟	—	—	—	—	120,294,274	120,294,274	258	9,272,000	222	6,277,600	716	65,349,916	140
三条	—	—	—	—	20,753,983	20,753,983	9	147,200	9	147,200	13	140,900	11
長岡	—	—	—	—	26,630,536	26,630,536	14	1,790,400	13	675,900	278	9,920,540	29
南魚沼	—	—	—	—	22,734,536	22,734,536	1	9,100	1	9,100	12	89,500	9
十日町	—	—	—	—	8,447,494	8,447,494	3	778,800	2	25,200	39	252,700	23
柏崎	—	—	—	—	9,461,023	9,461,023	—	—	—	—	3	4,600	3
上越	—	—	—	—	17,967,675	17,967,675	34	3,005,700	5	49,100	56	972,670	4
糸魚川	—	—	—	—	2,617,696	2,617,696	3	11,400	3	11,400	1	1,000	1
佐渡	—	—	—	—	4,879,437	4,879,437	2	2,800	2	2,800	13	161,000	6
税務課	—	—	—	—	1,227,600	1,227,600	53	1,236,300	53	1,236,300	37	83,000	36
計	—	—	—	—	**274,912,066**	**274,912,066**	**393**	**16,568,300**	**326**	**8,749,200**	**1,283**	**107,253,026**	**357**

外収入）決算額調

(単位：円)

納	未還付		不納欠損		収入率		区分
金額	件数	金額	件数	金額	本年度	前年度	科目
					%	%	
—	—	—	—	—	100.00	100.00	延滞金
753,600	—	—	—	—	92.06	99.96	過少申告加算金
7,065,500	—	—	—	—	0.15	0.32	
7,819,100	**—**	**—**	**—**	**—**	**52.81**	**52.73**	
1,450,300	—	—	—	—	82.78	38.15	不申告加算金
96,365,931	—	—	62	220,670	2.27	0.37	
97,816,231	**—**	**—**	**62**	**220,670**	**8.59**	**3.39**	
8,690,708	—		8	2,141,700	92.91	90.35	重加算金
112,800,505	—	—	3	496,508	17.97	13.52	
121,491,213	**—**	**—**	**11**	**2,638,208**	**57.32**	**45.59**	
—	—	—	—	—	100.00	100.00	滞納処分費
—	—	—	—	—			
—	**—**	**—**	**—**	**—**	**100.00**	**100.00**	
—	—	—	—	—	—	—	過料
—	—	—	—	—	—	—	罰金及び科料相当額
—	—	—	—	—	—	—	通告処分費
10,894,608	—	—	8	2,141,700	97.08	95.37	**合計**
216,231,936	—	—	65	717,178	11.09	8.06	
227,126,544	**—**	**—**	**73**	**2,858,878**	**66.67**	**57.80**	
244,060,915	**—**	**41,400**	**118**	**6,317,754**	**57.80**	**44.78**	**前年度決算**
△16,934,371	**—**	**△41,400**	**△45**	**△3,458,876**	**8.87**	**13.02**	**差引増減**

定収入状況調（事務所別）

(単位：円)

算金	重加算金				滞納処分費等				計				区分
入	調定		収入		調定		収入		調定		収入		
金額	件数	金額	件数	金額	件数	金額	件数	金額	件数	金額	件数	金額	事務所
7,900	14	1,184,087	14	1,184,087	1	336,840	1	336,840	22	11,197,441	22	11,197,441	村上
4,613,500	92	10,583,900	75	7,669,800	—	—	—	—	209	64,410,851	172	35,851,151	新発田
10,200	24	480,000	23	475,800	—	—	—	—	31	7,466,147	30	7,461,947	新津
2,838,125	714	171,558,514	617	74,075,800	—	—	—	—	1,688	366,474,704	979	203,485,799	新潟
129,500	102	18,831,700	97	18,145,600	—	—	—	—	124	39,873,783	117	39,176,283	三条
1,279,600	207	37,621,800	185	29,635,900	—	—	—	—	499	75,963,276	227	58,221,936	長岡
85,200	33	2,869,600	33	2,869,600	1	42,500	1	42,500	47	25,745,236	44	25,740,936	南魚沼
143,400	31	12,123,200	30	11,761,300	—	—	—	—	73	21,602,194	55	20,377,394	十日町
4,600	39	6,360,600	39	6,360,600	—	—	—	—	42	15,826,223	42	15,826,223	柏崎
16,200	114	25,012,288	82	10,317,781	1	5,570	1	5,570	205	46,963,903	92	28,356,326	上越
1,000	6	199,300	6	199,300	1	5,400	1	5,400	11	2,834,796	11	2,834,796	糸魚川
11,800	16	4,001,400	16	4,001,400	—	—	—	—	31	9,044,637	24	8,895,437	佐渡
75,100	—	—	—	—	—	—	—	—	90	2,546,900	89	2,539,000	税務課
9,216,125	**1,392**	**290,826,389**	**1,217**	**166,696,968**	4	390,310	4	390,310	**3,072**	**689,950,091**	**1,904**	**459,964,669**	**計**

第3　課 税 に 関 す る 調

1　県税納税義務者数等調
2　個人県民税
3　法人県民税
4　県民税利子割
5　県民税配当割
6　県民税株式等譲渡所得割
7　個人事業税
8　法人事業税
9　地方消費税
10　不動産取得税
11　県たばこ税
12　ゴルフ場利用税
13　特別地方消費税
14　自 動 車 税
15　鉱　区　税
16　狩　猟　税
17　県固定資産税
18　自動車取得税
19　軽油引取税
20　減免申請等の処理状況調
21　工場誘致条例等による減免額調
22　不服申立ての処理状況調

1 県税納税義

税目 / 事務所	県民税				個人事業税				法人事業税		
	個人	法人	計	利子割	第1種	第2種	第3種	計	普通	特別	計
村上	35,932	1,296	37,228	—	329	1	55	385	1,051	97	1,148
新発田	95,194	2,944	98,138	—	995	0	154	1,149	2,509	167	2,676
新津	33,574	2,146	35,720	—	590	0	116	706	1,909	127	2,036
新潟	401,284	22,387	423,671	—	4,391	1	926	5,318	18,567	626	19,193
三条	124,038	5,660	129,698	—	1,633	0	251	1,884	5,179	253	5,432
長岡	250,216	8,391	258,607	—	2,559	0	413	2,972	7,620	281	7,901
南魚沼	65,369	2,462	67,831	—	844	0	103	947	2,204	96	2,300
十日町	34,731	1,470	36,201	—	589	0	78	667	1,234	95	1,329
柏崎	50,366	1,787	52,153	—	612	0	89	701	1,531	117	1,648
上越	120,039	4,531	124,570	—	1,273	0	230	1,503	3,843	227	4,070
糸魚川	24,811	832	25,643	—	323	5	38	366	706	57	763
佐渡	30,105	1,145	31,250	—	261	5	43	309	950	83	1,033
税務課	—	—	—	392	—	—	—	—	—	—	—
計	**1,265,659**	**55,051**	**1,320,710**	**392**	**14,399**	**12**	**2,496**	**16,907**	**47,303**	**2,226**	**49,529**

記載内容	納税義務者数	特別徴収義務者数	納税義務者数

(注1) 自動車税の税務課分は，証紙徴収分
(注2) 核燃料税の納税義務者数は，1

2 個人

(1) **個人県民税の賦課状況調** (事務所別)

区分 / 事務所	納税義務者数			
	均等割のみ	所得割のみ	均等割及び所得割	計
村上	4,819	45	30,853	35,717
新発田	11,061	190	83,036	94,287
新津	3,988	42	28,891	32,921
新潟	25,803	977	360,083	386,863
三条	16,609	390	105,239	122,238
長岡	22,274	833	162,418	185,525
南魚沼	17,981	29	46,852	64,862
十日町	4,691	0	29,732	34,423
柏崎	4,747	756	44,003	49,506
上越	12,073	147	107,340	119,560
糸魚川	2,575	0	22,173	24,748
佐渡	4,071	0	25,899	29,970
計	**130,692**	**3,409**	**1,046,519**	**1,180,620**

(注) この調は現年課税分（当初賦課分）である。

務　者　数　等　調

不動産取得税			県たばこ税	ゴルフ場利用税	自動車税	鉱区税	狩猟税	自動車取得税	軽油引取税	税目／事務所
土地	家屋	計								
581	456	1,037	—	1	29,850	—	268	—	—	村上
1,433	1,075	2,508	—	12	84,289	—	364	—	20	新発田
1,166	710	1,876	—	5	57,644	—	190	—	—	新津
5,421	3,987	9,408	—	1	352,392	1,097	1,010	—	105	新潟
1,870	1,193	3,063	—	4	98,379	—	361	—	—	三条
3,424	2,219	5,643	—	5	148,809	—	230	—	57	長岡
1,347	1,675	3,022	—	3	46,003	—	294	—	15	南魚沼
519	429	948	—	2	23,569	—	143	—	—	十日町
787	556	1,343	—	4	39,641	—	118	—	—	柏崎
1,983	1,434	3,417	—	7	93,249	—	305	—	38	上越
325	276	601	—	2	18,118	—	64	—	—	糸魚川
439	261	700	—	1	20,849	—	103	—	1	佐渡
—	—	—	11	—	70,740	—	—	136,296	—	税務課
19,295	**14,271**	**33,566**	**11**	**47**	**1,083,532**	**1,097**	**3,450**	**136,296**	**236**	**計**
課税件数			有申告義務者数	特別徴収義務者数	課税延台数	課税件数	納税義務者数	課税件数	特別徴収義務者数	記載内容

県　民　税

(単位：円)

賦課額			事務所／区分
均等割	所得割	計	
33,932,500	799,546,200	833,478,700	村上
90,055,100	2,390,476,580	2,480,531,680	新発田
31,256,100	708,269,433	739,525,533	新津
373,362,800	13,431,214,250	13,804,577,050	新潟
109,360,200	3,287,523,744	3,396,883,944	三条
176,629,431	5,363,826,144	5,540,455,575	長岡
62,428,900	1,315,772,400	1,378,201,300	南魚沼
32,495,700	799,712,001	832,207,701	十日町
46,617,800	1,503,572,255	1,550,190,055	柏崎
115,050,400	3,583,007,412	3,698,057,812	上越
23,359,900	637,542,800	660,902,700	糸魚川
27,968,000	727,039,295	755,007,295	佐渡
1,122,516,831	**34,547,502,514**	**35,670,019,345**	**計**

(2) 個人県民税の徴収方法別賦課状況調 (市町村別)

(単位：人，円)

区分 / 市町村	平成18年度(当初) 普通徴収 人員	普通徴収 税額	特別徴収 人員	特別徴収 税額	計 人員	計 税額
村上市	8,190	140,450,800	6,080	231,753,300	14,270	372,204,100
関川村	1,607	21,114,000	1,474	42,230,500	3,081	63,344,500
荒川町	2,846	45,214,600	2,634	85,861,700	5,480	131,076,300
神林村	2,551	42,401,900	2,076	64,099,200	4,627	106,501,100
朝日村	2,635	31,047,900	2,516	65,844,500	5,151	96,892,400
山北町	1,850	24,724,000	1,364	35,636,700	3,214	60,360,700
粟島浦村	62	895,500	47	2,204,100	109	3,099,600
計	**19,741**	**305,848,700**	**16,191**	**527,630,000**	**35,932**	**833,478,700**
新発田市	23,072	434,404,000	26,975	982,499,300	50,047	1,416,903,300
阿賀野市	11,046	158,564,000	11,648	358,792,100	22,694	517,356,100
胎内市	7,940	134,822,681	8,209	264,876,599	16,149	399,699,280
聖籠町	2,942	43,225,700	3,362	103,347,300	6,304	146,573,000
計	**45,000**	**771,016,381**	**50,194**	**1,709,515,299**	**95,194**	**2,480,531,680**
五泉市	12,840	197,031,033	14,525	413,597,400	27,365	610,628,433
阿賀町	3,233	43,730,300	2,976	85,166,800	6,209	128,897,100
計	**16,073**	**240,761,333**	**17,501**	**498,764,200**	**33,574**	**739,525,533**
新潟市	182,581	4,365,752,600	218,703	9,438,824,450	401,284	13,804,577,050
計	**182,581**	**4,365,752,600**	**218,703**	**9,438,824,450**	**401,284**	**13,804,577,050**
三条市	26,412	538,589,341	26,718	939,595,400	53,130	1,478,184,741
加茂市	8,208	142,912,900	7,402	244,756,000	15,610	387,668,900
燕市	22,085	429,861,303	22,236	825,294,200	44,321	1,255,155,503
弥彦村	2,378	42,959,800	2,044	67,065,100	4,422	110,024,900

(注) 1 この調は現年課税分(当初賦課分)である。
2 特別徴収の税額には、翌年度に調定すべきものを含む。

区分 / 市町村	平成18年度(当初)					
	普通徴収		特別徴収		計	
	人員	税額	人員	税額	人員	税額
田上町	3,275	47,748,100	3,280	118,101,800	6,555	165,849,900
計	**62,358**	**1,202,071,444**	**61,680**	**2,194,812,500**	**124,038**	**3,396,883,944**
長岡市	62,636	1,433,854,211	140,986	2,952,841,564	203,622	4,386,695,775
小千谷市	8,638	155,584,900	11,214	377,195,900	19,852	532,780,800
見附市	11,321	180,372,400	10,342	348,468,400	21,663	528,840,800
出雲崎町	1,477	20,821,200	1,087	33,478,100	2,564	54,299,300
川口町	1,326	14,282,700	1,189	23,556,200	2,515	37,838,900
計	**85,398**	**1,804,915,411**	**164,818**	**3,735,540,164**	**250,216**	**5,540,455,575**
魚沼市	11,347	196,459,900	8,828	302,783,800	20,175	499,243,700
南魚沼市	19,327	290,404,000	12,587	468,428,700	31,914	758,832,700
湯沢町	11,873	66,945,200	1,407	53,179,700	13,280	120,124,900
計	**42,547**	**553,809,100**	**22,822**	**824,392,200**	**65,369**	**1,378,201,300**
十日町市	16,536	291,995,057	12,957	427,114,544	29,493	719,109,601
津南町	3,017	42,637,600	2,221	70,460,500	5,238	113,098,100
計	**19,553**	**334,632,657**	**15,178**	**497,575,044**	**34,731**	**832,207,701**
柏崎市	21,221	377,374,555	26,651	1,097,858,500	47,872	1,475,233,055
刈羽村	1,101	17,967,400	1,393	56,989,600	2,494	74,957,000
計	**22,322**	**395,341,955**	**28,044**	**1,154,848,100**	**50,366**	**1,550,190,055**
妙高市	9,538	154,486,400	9,025	356,772,200	18,563	511,258,600

区分 / 市町村	平成18年度(当初)					
	普通徴収		特別徴収		計	
	人員	税額	人員	税額	人員	税額
上越市	47,465	944,082,982	54,011	2,242,716,230	101,476	3,186,799,212
計	**57,003**	**1,098,569,382**	**63,036**	**2,599,488,430**	**120,039**	**3,698,057,812**
糸魚川市	12,393	216,848,400	12,418	444,054,300	24,811	660,902,700
計	**12,393**	**216,848,400**	**12,418**	**444,054,300**	**24,811**	**660,902,700**
佐渡市	16,411	268,234,900	13,694	486,772,395	30,105	755,007,295
計	**16,411**	**268,234,900**	**13,694**	**486,772,395**	**30,105**	**755,007,295**
合計	**581,380**	**11,557,802,263**	**684,279**	**24,112,217,082**	**1,265,659**	**35,670,019,345**
市計	**539,207**	**11,052,086,363**	**655,209**	**23,204,995,282**	**1,194,416**	**34,257,081,645**
町村計	**42,173**	**505,715,900**	**29,070**	**907,221,800**	**71,243**	**1,412,937,700**

(3) 個人県民税と個人市町村民税の割合 (年度別)

区分＼年度	平成９年度		平成10年度		平成11年度		平成12年度		平成13年度	
	調定額	割合	調定額	割合	調定額	割合	調定額	割合	調定額	割合
		%		%		%		%		%
個人県民税	44,469,090	29.7	36,105,943	28.4	37,506,549	29.7	35,927,012	29.9	35,313,595	29.9
個人市町村民税	105,116,007	70.3	90,885,272	71.6	88,871,657	70.3	84,404,577	70.1	82,867,718	70.1
計	**149,585,097**	**100.0**	**126,991,215**	**100.0**	**126,378,206**	**100.0**	**120,331,589**	**100.0**	**118,181,313**	**100.0**

(注) この調は現年課税分である。

(4) 個人県民税の調定収入状況調 (市町村別)

市町村＼区分		現年課税分				滞納繰	
		調定	収入	収入率 本年度	収入率 前年度	調定	収入
				%	%		
村上県税	村上市	379,333,356	373,603,081	98.49	98.39	27,887,694	6,466,544
	関川村	63,109,011	62,983,699	99.80	99.77	849,493	313,045
	荒川町	131,241,043	130,628,796	99.53	99.02	3,484,004	1,693,816
	神林村	107,034,337	105,226,346	98.31	98.91	4,682,933	683,901
	朝日村	98,220,914	97,490,253	99.26	99.20	2,868,324	700,920
	山北町	61,351,316	60,311,868	98.31	98.74	5,802,449	685,507
	粟島浦村	3,259,893	3,159,193	96.91	100.00	0	0
	計	**843,549,870**	**833,403,236**	**98.80**	**98.78**	**45,574,897**	**10,543,733**
新発田県税	新発田市	1,432,139,826	1,412,382,012	98.62	98.88	52,961,364	17,108,817
	阿賀野市	518,618,578	509,814,089	98.30	98.23	34,945,094	5,806,018
	胎内市	398,483,007	391,242,516	98.18	98.39	24,601,612	6,993,736
	聖籠町	146,756,692	144,324,159	98.34	98.30	7,181,145	2,529,175
	計	**2,495,998,103**	**2,457,762,776**	**98.47**	**98.63**	**119,689,215**	**32,437,746**
新津県税	五泉市	615,083,501	602,924,794	98.02	98.01	46,594,244	5,883,789
	阿賀町	129,576,314	128,761,907	99.37	99.53	2,373,407	877,993
	計	**744,659,815**	**731,686,701**	**98.26**	**98.27**	**48,967,651**	**6,761,782**
新潟県税	新潟市	13,855,540,164	13,618,216,245	98.29	98.37	814,228,825	152,342,946
	計	**13,855,540,164**	**13,618,216,245**	**98.29**	**98.37**	**814,228,825**	**152,342,946**
三条県税	三条市	1,477,802,509	1,451,759,779	98.24	98.63	89,319,734	12,361,253
	加茂市	389,432,818	384,503,652	98.73	98.69	25,143,495	2,168,508
	燕市	1,260,786,245	1,245,488,953	98.79	98.82	52,459,993	11,477,975
	弥彦村	110,898,860	109,684,535	98.91	98.78	2,715,967	902,459
	田上町	165,675,669	163,431,494	98.65	98.59	9,413,516	1,287,718
	計	**3,404,596,101**	**3,354,868,413**	**98.54**	**98.71**	**179,052,705**	**28,197,913**

(単位：千円)

平成14年度		平成15年度		平成16年度		平成17年度		平成18年度		年度 / 区分
調定額	割合	調定額	割合	調定額	割合	調定額	割合	調定額	割合	
	%		%		%		%		%	
34,165,125	29.9	32,402,454	29.9	31,199,469	29.9	31,431,184	29.9	35,719,256	30.2	個人県民税
80,283,216	70.1	75,909,637	70.1	73,040,688	70.1	73,640,923	70.1	82,520,833	69.8	個人市町村民税
114,448,341	**100.0**	**108,312,091**	**100.0**	**104,240,157**	**100.0**	**105,072,107**	**100.0**	**118,240,089**	**100.0**	**計**

(単位：円)

越分		計					区分	
収入率		調定	収入	収入率				
本年度	前年度			本年度	前年度	差	市町村	
%	%			%	%			
23.19	18.76	407,221,050	380,069,625	93.33	91.85	1.48	村上市	村上県税
36.85	23.11	63,958,504	63,296,744	98.97	98.45	0.52	関川村	
48.62	48.17	134,725,047	132,322,612	98.22	96.68	1.54	荒川町	
14.60	16.69	111,717,270	105,910,247	94.80	94.82	△ 0.02	神林村	
24.44	9.17	101,089,238	98,191,173	97.13	96.54	0.59	朝日村	
11.81	12.12	67,153,765	60,997,375	90.83	90.47	0.36	山北町	
0.00	0.00	3,259,893	3,159,193	96.91	100.00	△ 3.09	粟島浦村	
23.13	**20.71**	**889,124,767**	**843,946,969**	**94.92**	**93.87**	**1.05**	**計**	
32.30	28.53	1,485,101,190	1,429,490,829	96.26	95.66	0.60	新発田市	新発田県税
16.61	17.90	553,563,672	515,620,107	93.15	92.48	0.67	阿賀野市	
28.43	24.73	423,084,619	398,236,252	94.13	93.60	0.53	胎内市	
35.22	36.09	153,937,837	146,853,334	95.40	94.81	0.59	聖籠町	
27.10	**25.32**	**2,615,687,318**	**2,490,200,522**	**95.20**	**94.60**	**0.60**	**計**	
12.63	12.31	661,677,745	608,808,583	92.01	91.65	0.36	五泉市	新津県税
36.99	74.22	131,949,721	129,639,900	98.25	98.02	0.23	阿賀町	
13.81	**21.17**	**793,627,466**	**738,448,483**	**93.05**	**92.75**	**0.30**	**計**	
18.71	17.98	14,669,768,989	13,770,559,191	93.87	93.33	0.54	新潟市	新潟県税
18.71	**17.98**	**14,669,768,989**	**13,770,559,191**	**93.87**	**93.33**	**0.54**	**計**	
13.84	15.17	1,567,122,243	1,464,121,032	93.43	92.61	0.82	三条市	三条県税
8.62	7.88	414,576,313	386,672,160	93.27	92.88	0.39	加茂市	
21.88	19.67	1,313,246,238	1,256,966,928	95.71	95.17	0.54	燕市	
33.23	42.41	113,614,827	110,586,994	97.34	97.10	0.24	弥彦村	
13.68	13.41	175,089,185	164,719,212	94.08	94.01	0.07	田上町	
15.75	**15.90**	**3,583,648,806**	**3,383,066,326**	**94.40**	**93.81**	**0.59**	**計**	

区分	市町村	現年課税分 調定	現年課税分 収入	収入率 本年度	収入率 前年度	滞納繰 調定	滞納繰 収入
				%	%		
長岡県税	長岡市	4,319,992,998	4,296,110,152	99.45	99.16	214,734,235	37,676,382
	小千谷市	524,563,881	520,094,763	99.15	99.15	15,937,752	2,358,019
	見附市	522,632,865	517,606,739	99.04	99.03	19,923,010	3,219,180
	出雲崎町	54,202,001	54,017,517	99.66	99.74	300,693	117,920
	川口町	36,786,493	36,662,883	99.66	99.59	283,004	99,340
	計	**5,458,178,238**	**5,424,492,054**	**99.38**	**99.16**	**251,178,694**	**43,470,841**
南魚沼県税	魚沼市	500,074,362	492,631,306	98.51	98.64	17,977,663	4,821,454
	南魚沼市	760,514,092	746,886,217	98.21	98.49	57,827,326	8,291,146
	湯沢町	121,467,000	117,595,109	96.81	96.96	16,560,811	2,338,247
	計	**1,382,055,454**	**1,357,112,632**	**98.20**	**98.41**	**92,365,800**	**15,450,847**
十日町県税	十日町市	718,716,632	708,060,343	98.52	99.10	25,284,479	4,227,347
	津南町	113,706,721	113,196,516	99.55	99.77	1,093,894	435,980
	計	**832,423,353**	**821,256,859**	**98.66**	**99.20**	**26,378,373**	**4,663,327**
柏崎県税	柏崎市	1,472,762,305	1,456,180,718	98.87	99.06	68,524,362	10,604,574
	刈羽村	74,377,358	73,996,397	99.49	99.46	1,894,594	169,207
	計	**1,547,139,663**	**1,530,177,115**	**98.90**	**99.08**	**70,418,956**	**10,773,781**
上越県税	妙高市	519,596,654	512,238,571	98.58	99.23	14,943,798	3,609,070
	上越市	3,205,228,370	3,159,858,500	98.58	98.64	149,665,743	27,904,285
	計	**3,724,825,024**	**3,672,097,071**	**98.58**	**98.72**	**164,609,541**	**31,513,355**
糸魚川県税	糸魚川市	664,420,983	655,810,222	98.70	98.87	22,132,455	8,300,760
	計	**664,420,983**	**655,810,222**	**98.70**	**98.87**	**22,132,455**	**8,300,760**
佐渡県税	佐渡市	765,868,809	751,886,889	98.17	98.73	27,663,723	3,630,116
	計	**765,868,809**	**751,886,889**	**98.17**	**98.73**	**27,663,723**	**3,630,116**
合計		**35,719,255,577**	**35,208,770,213**	**98.57**	**98.65**	**1,862,260,835**	**348,087,147**

越分 収入率 本年度	越分 収入率 前年度	計 調定	計 収入	計 収入率 本年度	計 収入率 前年度	計 収入率 差	区分 市町村	
%	%			%	%			
17.55	18.16	4,534,727,233	4,333,786,534	95.57	94.00	1.57	長岡市	長岡県税
14.80	13.62	540,501,633	522,452,782	96.66	95.69	0.97	小千谷市	
16.16	17.53	542,555,875	520,825,919	95.99	95.42	0.57	見附市	
39.22	20.83	54,502,694	54,135,437	99.33	99.37	△ 0.04	出雲崎町	
35.10	83.57	37,069,497	36,762,223	99.17	98.90	0.27	川口町	
17.31	**18.10**	**5,709,356,932**	**5,467,962,895**	**95.77**	**94.36**	**1.41**	**計**	
26.82	25.45	518,052,025	497,452,760	96.02	95.73	0.29	魚沼市	南魚沼県税
14.34	14.08	818,341,418	755,177,363	92.28	91.62	0.66	南魚沼市	
14.12	24.57	138,027,811	119,933,356	86.89	86.76	0.13	湯沢町	
16.73	**18.16**	**1,474,421,254**	**1,372,563,479**	**93.09**	**92.56**	**0.53**	**計**	
16.72	61.90	744,001,111	712,287,690	95.74	96.14	△ 0.40	十日町市	十日町県税
39.86	42.78	114,800,615	113,632,496	98.98	98.93	0.05	津南町	
17.68	**61.35**	**858,801,726**	**825,920,186**	**96.17**	**96.53**	**△ 0.36**	**計**	
15.48	15.26	1,541,286,667	1,466,785,292	95.17	94.73	0.44	柏崎市	柏崎県税
8.93	16.01	76,271,952	74,165,604	97.24	96.76	0.48	刈羽村	
15.30	**15.29**	**1,617,558,619**	**1,540,950,896**	**95.26**	**94.82**	**0.44**	**計**	
24.15	36.09	534,540,452	515,847,641	96.50	96.44	0.06	妙高市	上越県税
18.64	22.40	3,354,894,113	3,187,762,785	95.02	94.62	0.40	上越市	
19.14	**24.03**	**3,889,434,565**	**3,703,610,426**	**95.22**	**94.87**	**0.35**	**計**	
37.50	20.60	686,553,438	664,110,982	96.73	96.23	0.50	糸魚川市	糸魚川県税
37.50	**20.60**	**686,553,438**	**664,110,982**	**96.73**	**96.23**	**0.50**	**計**	
13.12	18.04	793,532,532	755,517,005	95.21	95.94	△ 0.73	佐渡市	佐渡県税
13.12	**18.04**	**793,532,532**	**755,517,005**	**95.21**	**95.94**	**△ 0.73**	**計**	
18.69	**20.14**	**37,581,516,412**	**35,556,857,360**	**94.61**	**93.99**	**0.62**	**合計**	

⑸ **個人県民税の徴収取扱費調**（市町村別）

（単位：円）

市町村名	18年6月～19年3月 交付分	市町村名	18年6月～19年3月 交付分
新潟市	1,001,995,745	田上町	11,760,877
長岡市	308,494,839	**南蒲原郡**	**11,760,877**
三条市	103,542,554	阿賀町	9,290,802
柏崎市	104,573,385	**東蒲原郡**	**9,290,802**
新発田市	103,702,133	出雲崎町	3,949,631
小千谷市	39,808,983	**三島郡**	**3,949,631**
加茂市	28,282,023	川口町	2,691,220
十日町市	51,749,012	**北魚沼郡**	**2,691,220**
見附市	37,859,487	湯沢町	9,484,185
村上市	26,935,514	**南魚沼郡**	**9,484,185**
燕市	91,489,527	津南町	8,300,679
糸魚川市	46,924,899	**中魚沼郡**	**8,300,679**
妙高市	37,162,932	刈羽村	5,278,558
五泉市	44,045,614	**刈羽郡**	**5,278,558**
上越市	230,006,428	関川村	4,470,101
阿賀野市	37,170,892	荒川町	9,461,190
佐渡市	53,607,852	神林村	7,004,836
魚沼市	35,892,423	朝日村	7,089,939
南魚沼市	54,804,071	山北町	4,426,378
胎内市	28,245,163	粟島浦村	215,852
市計	**2,466,293,476**	**岩船郡**	**32,668,296**
聖籠町	10,449,992		
北蒲原郡	**10,449,992**	**県計**	**2,567,896,892**
弥彦村	7,729,176		
西蒲原郡	**7,729,176**		

法人県民税の調定状況調

区分	確定法人税割額					
	事業年度数			税額		
	確定申告のあったもの	決定したもの	確定申告のないもの	確定申告のあったもの①	決定したもの	確定申告のないもの②
普通法人 分割法人 県内	1,045	—	2	1,991,526	—	3,256
普通法人 分割法人 うち連結分	6	—	—	30,960	—	—
普通法人 分割法人 県外	5,439	2	6	4,993,437	—	12,745
普通法人 分割法人 うち連結分	277	—	—	234,992	—	—
普通法人 県内法人	40,902	27	16	3,522,289	229	1,156
普通法人 県内法人 うち連結分	32	—	—	45,583	—	—
普通法人 計	47,386	29	24	10,507,252	229	17,157
普通法人 うち連結分	315	—	—	311,535	—	—
特別法人	1,284	1	—	239,091	—	—
特別法人 うち連結分	—	—	—	—	—	—
公益法人等	733	1	—	32,556	—	—
寮等のみを有する法人	—	—	—	—	—	—
人格なき社団等	242	1	—	2,900	—	—
清算法人	509	—	—	2,654	—	—
特定信託	—	—	—	—	—	—
合計	**50,154**	**32**	**24**	**10,784,453**	**229**	**17,157**
うち連結分	315	—	—	311,535	—	—

区分	既還付請求利子割額が過大である場合の納付額⑥	中間納付額の歳出還付額		現事業年度分調定額①＋②－③＋④＋⑤＋⑥＋⑦⑧	過事業年度分調定額⑨
		前年度に収入したもの⑦	当該年度に収入したもの		
普通法人 分割法人 県内	4	34,390	—	2,182,252	56,128
普通法人 分割法人 うち連結分	—	119	—	37,963	—
普通法人 分割法人 県外	—	66,173	—	5,578,231	124,184
普通法人 分割法人 うち連結分	—	20,950	—	292,080	2,547
普通法人 県内法人	31	124,650	—	3,834,244	118,643
普通法人 県内法人 うち連結分	—	908	—	75,201	2,236
普通法人 計	35	225,213	—	11,594,727	298,955
普通法人 うち連結分	—	21,977	—	405,244	4,783
特別法人	—	—	—	239,091	41,215
特別法人 うち連結分	—	—	—	—	—
公益法人等	—	—	—	32,556	1,432
寮等のみを有する法人	—	—	—	—	—
人格なき社団等	—	—	—	2,900	238
清算法人	—	847	—	932	281
特定信託	—	—	—	—	—
合計	**35**	**226,060**	—	**11,870,206**	**342,121**
うち連結分	—	21,977	—	405,244	4,783

(注) この調は現年課税分である。

県　民　税

(単位：千円)

確定法人税割額に対応する前年度分の中間申告額		確定申告が翌年度になる中間申告額		確定申告期限が翌年度となる見込納付額		区分	
事業年度数	税額 ③	事業年度数	税額 ④	事業年度数	税額 ⑤		
422	546,746	441	699,822	1	—	県内	分割法人 普通法人
5	10,679	6	17,563	—	—	うち連結分	分割法人 普通法人
2,915	1,603,694	3,137	2,108,381	11	1,189	県外	分割法人 普通法人
223	96,785	264	132,888	9	35	うち連結分	分割法人 普通法人
5,486	989,107	6,095	1,161,816	4	13,409	県内法人	普通法人
19	19,991	27	48,701	1	—	うち連結分	普通法人
8,823	3,139,547	9,673	3,970,019	16	14,598	計	普通法人
247	127,455	297	199,152	10	35	うち連結分	普通法人
—	—	—	—	—	—	特別法人	
—	—	—	—	—	—	うち連結分	
—	—	—	—	—	—	公益法人等	
—	—	—	—	—	—	寮等のみを有する法人	
—	—	—	—	—	—	人格なき社団等	
5	2,622	2	53	—	—	清算法人	
—	—	—	—	—	—	特定信託	
8,828	**3,142,169**	**9,675**	**3,970,072**	**16**	**14,598**	**合計**	
247	127,455	297	199,152	10	35	うち連結分	

法人税割調定額 ⑧＋⑨ ⑩	均等割調定額 ⑪	合計 ⑩＋⑪	当該年度に発生した歳出還付額 ⑫	⑫のうち利子割に係る額 ⑬	区分	
2,238,380	85,473	2,323,853	—	—	県内	分割法人 普通法人
37,963	924	38,887	—	—	うち連結分	分割法人 普通法人
5,702,415	1,298,708	7,001,123	—	—	県外	分割法人 普通法人
294,627	116,125	410,752	—	—	うち連結分	分割法人 普通法人
3,952,887	1,075,986	5,028,873	—	—	県内法人	普通法人
77,437	3,306	80,743	—	—	うち連結分	普通法人
11,893,682	2,460,167	14,353,849	81,697	49,722	計	普通法人
410,027	120,355	530,382	1,369	1	うち連結分	普通法人
280,306	70,347	350,653	—	—	特別法人	
—	—	—	—	—	うち連結分	
33,988	19,716	53,704	—	—	公益法人等	
—	174,406	174,406	—	—	寮等のみを有する法人	
3,138	7,061	10,199	—	—	人格なき社団等	
1,213	17,051	18,264	—	—	清算法人	
—	—	—	—	—	特定信託	
12,212,327	**2,748,748**	**14,961,075**	**91,507**	**58,337**	**合計**	
410,027	120,355	530,382	1,369	1	うち連結分	

4 県民税利子割

(1) 利子割額に関する調

(単位：千円)

種類		税額	課税支払額	非課税支払額	左のうち非居住者・外国法人に係る額
公社債利子等	公社債利子	285,286	5,718,819	3,505,146	50
	銀行預金利子	240,385	4,936,873	451,760	919
	銀行以外の金融機関の預貯金利子	97,132	2,036,067	1,414,207	361
	勤務先預金等の利子	17,138	344,778	587	—
	合同運用信託の収益の分配	9,351	187,911	12,729	55
	公社債投資信託の収益の分配	13,332	273,302	101,689	266
	郵便貯金利子	828,218	16,596,794	3,074,890	—
	公募公社債等運用投資信託の収益の分配	1	8	—	—
	国外公社債等の利子等	362,505	7,294,819	3,669,282	272
	財形貯蓄契約に係る生命保険等の差益	7,664	153,306	19,367	—
私募公社債等運用投資信託等の収益の分配等	私募公社債等運用投資信託の収益の分配	79	1,963	116	—
	社債的受益証券の収益の分配	—	—	—	—
	国外私募公社債等運用投資信託等の収益の分配	9,101	182,409	346	—
金融類似商品	懸賞金付預貯金等の懸賞金等	3,114	62,473	—	—
	定期積金の給付補てん金	8,382	199,964	187	—
	掛金の給付補てん金	△ 3	—	—	—
	抵当証券の利息	—	—	—	—
	貴金属等の売戻し条件付売買の利益	—	—	—	—
	外貨建預貯金等の為替差益	83	6,612	—	—
	一時払養老保険、一時払損害保険等の差益	17,200	416,498	—	—
	小計	**28,776**	**685,547**	**187**	—
合計		**1,898,968**	**38,412,596**	**12,250,306**	**1,923**

(2) 利子割の特別徴収義務者等に関する調

(単位：人，件)

区分	特別徴収義務者数	営業所数
銀行等	18	283
郵便局	1	535
信用金庫等	27	286
農林中央金庫等	29	289
証券会社	16	44
保険会社等	33	79
社内預金実地企業	151	175
その他の金融機関等	116	121
合計	**391**	**1,812**

(3) 県民税利子割交付金の交付額調 (市町村別)

(単位：千円)

市町村名	交付額合計	市町村名	交付額合計
県計	**962,143**	阿賀野市	14,087
市計	**922,785**	魚沼市	13,355
郡計	**39,358**	南魚沼市	20,776
		胎内市	11,115
新潟市	373,560	聖籠町	3,919
長岡市	112,265	弥彦村	2,928
上越市	86,979	田上町	4,562
三条市	40,922	阿賀町	3,626
柏崎市	38,795	出雲崎町	1,492
新発田市	38,527	川口町	1,323
小千谷市	14,297	湯沢町	3,442
加茂市	10,522	津南町	3,315
十日町市	19,025	刈羽村	2,006
見附市	13,761	関川村	1,751
村上市	10,337	荒川町	3,625
燕市	33,416	神林村	2,852
糸魚川市	17,907	朝日村	2,708
妙高市	14,192	山北町	1,710
五泉市	17,062	粟島浦村	99
佐渡市	21,885		

5 県 民 税 配 当 割

(1) 県民税配当割に関する調

(単位：千円，枚)

種　　類	税　　額	課税支払額	非課税支払額	納入申告書数
上場株式等の配当等	416,856	14,113,433	12,702	―
公募証券投資信託の収益の分配に係る配当等	947,212	32,893,946	38,034,863	―
特定投資法人の投資口の配当等	―	―	―	―
合　　計	**1,364,068**	**47,007,379**	**38,047,565**	**7,077**

(2) 県民税配当割交付金の交付額調 (市町村別)

(単位：千円)

市町村名	交付額合計	市町村名	交付額合計
県　計	**838,434**	佐渡市	19,040
市　計	**804,174**	魚沼市	11,631
郡　計	**34,260**	南魚沼市	18,113
		胎内市	9,676
新潟市	325,738	聖籠町	3,418
長岡市	97,734	弥彦村	2,553
三条市	35,590	田上町	3,975
柏崎市	33,821	阿賀町	3,158
新発田市	33,587	出雲崎町	1,300
小千谷市	12,412	川口町	1,138
加茂市	9,168	湯沢町	2,995
十日町市	16,583	津南町	2,886
見附市	11,987	刈羽村	1,745
村上市	9,000	関川村	1,523
燕市	29,134	荒川町	3,156
糸魚川市	15,589	神林村	2,484
妙高市	12,372	朝日村	2,355
五泉市	14,863	山北町	1,488
上越市	75,856	粟島浦村	86
阿賀野市	12,280		

6　県民税株式等譲渡所得割

(1)　県民税株式等譲渡所得割に関する調

(単位：千円，枚)

種　　類	税　　額	課税支払額	還付分支払額	非課税支払額	納入申告書数
特定株式等譲渡所得金額	1,059,450	51,208,081	14,768,123	1,209	242

(2)　県民税株式等譲渡所得割交付金の交付額調 (市町村別)

(単位：千円)

市町村名	交付額合計	市町村名	交付額合計
県　計	**670,267**	佐渡市	15,083
市　計	**643,061**	魚沼市	9,271
郡　計	**27,206**	南魚沼市	14,520
		胎内市	7,691
新潟市	261,359	聖籠町	2,743
長岡市	77,693	弥彦村	2,047
三条市	28,134	田上町	3,175
柏崎市	27,098	阿賀町	2,516
新発田市	26,918	出雲崎町	1,032
小千谷市	9,708	川口町	837
加茂市	7,322	湯沢町	2,371
十日町市	13,280	津南町	2,297
見附市	9,557	刈羽村	1,382
村上市	7,158	関川村	1,205
燕市	23,363	荒川町	2,511
糸魚川市	12,394	神林村	1,980
妙高市	9,903	朝日村	1,862
五泉市	11,860	山北町	1,182
上越市	60,915	粟島浦村	66
阿賀野市	9,834		

7 個　　人

(1) 個人事業税の所得金額等調（業種別）

第 1 種 事 業

種別	課税人員			所
	所得税課税者	所得税失格者	計	所得税課税者
物品販売業	1,743	111	1,854	9,034,990
保険業	—	—	—	—
金銭貸付業	6	—	6	33,765
物品貸付業	42	—	42	247,181
不動産貸付業	2,913	46	2,959	21,077,408
製造業	1,065	84	1,149	5,756,021
電気供給業	—	—	—	—
土石採取業	5	1	6	30,790
電気通信事業	4	—	4	15,771
運送業	269	25	294	1,105,302
運送取扱業	4	—	4	22,343
船舶ていけい場業	—	—	—	—
倉庫業	—	—	—	—
駐車場業	63	—	63	545,895
請負業	6,183	374	6,557	30,999,391
印刷業	37	2	39	259,919
出版業	2	—	2	27,326
写真業	33	1	34	143,351
席貸業	—	—	—	—
旅館業	69	2	71	352,936
料理店業	116	1	117	521,161
飲食店業	731	48	779	3,372,247
周旋業	33	—	33	207,994
代理業	174	10	184	847,551
仲立業	13	—	13	77,232
問屋業	27	1	28	144,615
両替業	—	—	—	—
公衆浴場業	2	—	2	7,369
演劇興行業	—	—	—	—
遊技場業	10	—	10	644,765
遊覧所業	—	1	1	—
商品取引業	—	—	—	—
不動産売買業	26	—	26	146,941
広告業	20	—	20	98,416
興信所業	—	—	—	—
案内業	—	—	—	—
冠婚葬祭業	9	1	10	62,223
計	**13,599**	**708**	**14,307**	**75,782,903**

(注) 1　この調は現年課税分である。
　　 2　この調は他県本店のものを除いたものである。
　　 3　前各号は第２種事業及び第３種事業においても同様である。

第 2 種 事 業

種別	課税人員			所
	所得税課税者	所得税失格者	計	所得税課税者
畜産業	—	—	—	—
水産業	12	—	12	68,550
薪炭製造業	—	—	—	—
計	**12**	—	**12**	**68,550**

事　　業　　税

（単位：人，千円）

得金額 所得税失格者	得金額 計 ①	事業主控除額 ②	差引課税所得金額 ①－②	種別
438,050	9,473,040	5,317,405	4,155,635	物品販売業
—	—	—	—	保険業
—	33,765	16,675	17,090	金銭貸付業
—	247,181	120,592	126,589	物品貸付業
189,635	21,267,043	8,467,058	12,799,985	不動産貸付業
330,837	6,086,858	3,297,308	2,789,550	製造業
—	—	—	—	電気供給業
5,638	36,428	17,400	19,028	土石採取業
—	15,771	11,600	4,171	電気通信事業
91,223	1,196,525	847,043	349,482	運送業
—	22,343	11,600	10,743	運送取扱業
—	—	—	—	船舶ていけい場業
—	—	—	—	倉庫業
—	545,895	180,767	365,128	駐車場業
1,500,118	32,499,509	18,871,550	13,627,959	請負業
6,892	266,811	110,925	155,886	印刷業
—	27,326	5,800	21,526	出版業
5,384	148,735	98,600	50,135	写真業
—	—	—	—	席貸業
6,405	359,341	202,034	157,307	旅館業
5,861	527,022	338,092	188,930	料理店業
178,635	3,550,882	2,230,107	1,320,775	飲食店業
—	207,994	93,768	114,226	周旋業
36,191	883,742	530,219	353,523	代理業
—	77,232	37,700	39,532	仲立業
3,164	147,779	81,200	66,579	問屋業
—	—	—	—	両替業
—	7,369	5,317	2,052	公衆浴場業
—	—	—	—	演劇興行業
—	644,765	29,000	615,765	遊技場業
4,280	4,280	2,900	1,380	遊覧所業
—	—	—	—	商品取引業
—	146,941	75,400	71,541	不動産売買業
—	98,416	58,000	40,416	広告業
—	—	—	—	興信所業
—	—	—	—	案内業
2,991	65,214	29,000	36,214	冠婚葬祭業
2,805,304	**78,588,207**	**41,087,060**	**37,501,147**	**計**

（単位：人，千円）

得金額 所得税失格者	得金額 計 ①	事業主控除額 ②	差引課税所得金額 ①－②	種別
—	—	—	—	畜産業
—	68,550	34,559	33,991	水産業
—	—	—	—	薪炭製造業
—	**68,550**	**34,559**	**33,991**	**計**

第 3 種 事 業

種別	課税人員			所
	所得税課税者	所得税失格者	計	所得税課税者
医業	101	—	101	663,700
歯科医業	83	—	83	512,804
薬剤師業	3	1	4	16,045
助産師業	2	—	2	13,485
あん摩等の事業	60	4	64	283,014
獣医業	49	1	50	418,796
装蹄師業	—	—	—	—
弁護士業	113	1	114	1,805,473
司法書士業	157	10	167	1,316,519
行政書士業	36	4	40	234,369
公証人業	11	—	11	103,073
弁理士業	6	1	7	106,611
税理士業	313	59	372	3,749,432
公認会計士業	33	4	37	494,634
計理士業	—	—	—	—
社会保険労務士業	37	8	45	256,596
コンサルタント業	105	5	110	538,483
設計監督者業	325	44	369	1,636,937
不動産鑑定業	20	—	20	323,723
デザイン業	65	3	68	321,779
諸芸師匠業	93	12	105	444,275
理容業	137	12	149	520,947
美容業	305	17	322	1,421,065
クリーニング業	25	3	28	107,467
公衆浴場業	3	—	3	9,481
歯科衛生士業	1	—	1	3,892
歯科技工士業	92	9	101	360,227
測量士業	19	5	24	93,966
土地家屋調査士業	74	16	90	469,754
海事代理士業	—	—	—	—
印刷製版業	—	—	—	—
計	**2,268**	**219**	**2,487**	**16,226,547**

(2) 個人事業税の所得金額等調 (事務所別)

区分 / 事務所	課税人員			所
	所得税課税者	所得税失格者	計	所得税課税者
村上	366	15	381	1,949,807
新発田	1,134	4	1,138	6,007,924
新津	703	1	704	3,458,320
新潟	5,204	99	5,303	33,036,227
三条	1,687	185	1,872	9,354,457
長岡	2,680	285	2,965	15,729,259
南魚沼	865	71	936	5,074,296
十日町	667	1	668	3,677,108
柏崎	640	56	696	3,654,196
上越	1,303	174	1,477	6,882,432
糸魚川	335	29	364	1,739,476
佐渡	295	7	302	1,514,498
計	**15,879**	**927**	**16,806**	**92,078,000**

(注) 1 この調は現年課税分である。
2 この調は他県本店のものを除いたものである。

(単位：人，千円)

得金額 所得税失格者	得金額 計 ①	事業主控除額 ②	差引課税所得金額 ①－②	種別
―	663,700	276,953	386,747	医業
―	512,804	233,693	279,111	歯科医業
6,154	22,199	11,600	10,599	薬剤師業
―	13,485	5,800	7,685	助産師業
14,485	297,499	185,600	111,899	あん摩等の事業
3,469	422,265	145,000	277,265	獣医業
―	―	―	―	装蹄師業
7,897	1,813,370	329,634	1,483,736	弁護士業
47,683	1,364,202	484,300	879,902	司法書士業
23,736	258,105	115,034	143,071	行政書士業
―	103,073	27,310	75,763	公証人業
6,793	113,404	20,300	93,104	弁理士業
502,201	4,251,633	1,069,619	3,182,014	税理士業
71,511	566,145	107,300	458,845	公認会計士業
―	―	―	―	計理士業
43,998	300,594	130,500	170,094	社会保険労務士業
23,923	562,406	311,751	250,655	コンサルタント業
194,139	1,831,076	1,063,818	767,258	設計監督者業
―	323,723	58,000	265,723	不動産鑑定業
7,298	329,077	195,025	134,052	デザイン業
42,735	487,010	300,151	186,859	諸芸師匠業
39,569	560,516	432,100	128,416	理容業
60,295	1,481,360	932,834	548,526	美容業
9,158	116,625	81,200	35,425	クリーニング業
―	9,481	8,700	781	公衆浴場業
―	3,892	2,900	992	歯科衛生士業
29,511	389,738	292,900	96,838	歯科技工士業
35,973	129,939	68,876	61,063	測量士業
76,496	546,250	259,792	286,458	土地家屋調査士業
―	―	―	―	海事代理士業
―	―	―	―	印刷製版業
1,247,024	**17,473,571**	**7,150,690**	**10,322,881**	**計**

(単位：人，千円)

得金額 所得税失格者	得金額 計 ①	事業主控除額 ②	差引課税所得金額 ①－②	区分 事務所
46,793	1,996,600	1,081,948	914,652	村上
13,897	6,021,821	3,290,536	2,731,285	新発田
1,201	3,459,521	2,029,278	1,430,243	新津
325,177	33,361,404	15,238,082	18,123,322	新潟
776,109	10,130,566	5,374,922	4,755,644	三条
1,211,897	16,941,156	8,490,745	8,450,411	長岡
280,633	5,354,929	2,694,831	2,660,098	南魚沼
3,103	3,680,211	1,922,219	1,757,992	十日町
323,035	3,977,231	1,987,958	1,989,273	柏崎
878,116	7,760,548	4,254,308	3,506,240	上越
167,721	1,907,197	1,046,418	860,779	糸魚川
24,646	1,539,144	861,064	678,080	佐渡
4,052,328	**96,130,328**	**48,272,309**	**47,858,019**	**計**

(3) 個人事業税課税所得金額の階層別調（事業別）

事業別	区分	300万円以下		300万円超 310万円以下		310万円超 320万円以下		320万円超 330万円以下	
		人員	所得金額	人員	所得金額	人員	所得金額	人員	所得金額
第１種事業	所得税課税者	624	1,836,526	619	1,885,051	546	1,719,135	581	1,881,706
	所得税失格者	72	212,430	73	218,365	46	142,468	41	130,508
	計	696	2,048,956	692	2,103,416	592	1,861,603	622	2,012,214
第２種事業	所得税課税者	—	—	—	—	—	—	—	—
	所得税失格者	—	—	—	—	—	—	—	—
	計	—	—	—	—	—	—	—	—
第３種事業 助産師業等以外のもの	所得税課税者	87	256,499	85	259,006	73	226,517	76	245,390
	所得税失格者	17	49,982	17	51,910	8	25,228	10	32,556
	計	104	306,481	102	310,916	81	251,745	86	277,946
第３種事業 助産師業等	所得税課税者	7	20,614	1	3,065	4	12,463	3	9,749
	所得税失格者	—	—	—	—	1	3,103	—	—
	計	7	20,614	1	3,065	5	15,566	3	9,749
第３種事業 小計		111	327,095	103	313,981	86	267,311	89	287,695
合計	所得税課税者	718	2,113,639	705	2,147,122	623	1,958,115	660	2,136,845
	所得税失格者	89	262,412	90	270,275	55	170,799	51	163,064
	計	**807**	**2,376,051**	**795**	**2,417,397**	**678**	**2,128,914**	**711**	**2,299,909**

事業別	区分	370万円超 380万円以下		380万円超 390万円以下		390万円超 400万円以下		400万円超 500万円以下	
		人員	所得金額	人員	所得金額	人員	所得金額	人員	所得金額
第１種事業	所得税課税者	413	1,545,505	400	1,529,265	388	1,522,430	2,877	12,748,402
	所得税失格者	33	123,773	22	79,595	21	80,699	138	593,498
	計	446	1,669,278	422	1,608,860	409	1,603,129	3,015	13,341,900
第２種事業	所得税課税者	1	3,753	1	3,526	—	—	2	9,298
	所得税失格者	—	—	—	—	—	—	—	—
	計	1	3,753	1	3,526	—	—	2	9,298
第３種事業 助産師業等以外のもの	所得税課税者	68	254,735	64	246,447	42	165,872	395	1,756,930
	所得税失格者	5	18,762	6	23,217	6	23,796	30	133,513
	計	73	273,497	70	269,664	48	189,668	425	1,890,443
第３種事業 助産師業等	所得税課税者	1	3,713	—	—	—	—	16	70,031
	所得税失格者	—	—	1	3,851	—	—	1	4,195
	計	1	3,713	1	3,851	—	—	17	74,226
第３種事業 小計		74	277,210	71	273,515	48	189,668	442	1,964,669
合計	所得税課税者	483	1,807,706	465	1,779,238	430	1,688,302	3,290	14,584,661
	所得税失格者	38	142,535	29	106,663	27	104,495	169	731,206
	計	**521**	**1,950,241**	**494**	**1,885,901**	**457**	**1,792,797**	**3,459**	**15,315,867**

(注) 1　この調は現年課税分である。
　　 2　所得金額は事業主控除前のものである。

(単位：人，千円)

330万円超 340万円以下		340万円超 350万円以下		350万円超 360万円以下		360万円超 370万円以下		区分	事業別
人員	所得金額	人員	所得金額	人員	所得金額	人員	所得金額		
484	1,618,267	507	1,741,136	498	1,762,689	378	1,363,826	所得税課税者	第１種事業
50	167,174	41	137,353	33	113,577	36	129,737	所得税失格者	
534	1,785,441	548	1,878,489	531	1,876,266	414	1,493,563	計	
1	3,339	—	—	1	3,585	—	—	所得税課税者	第２種事業
—	—	—	—	—	—	—	—	所得税失格者	
1	3,339	—	—	1	3,585	—	—	計	
89	294,592	66	227,881	70	246,036	58	211,473	所得税課税者	第３種事業 助産師業等以外のもの
4	10,811	12	38,771	12	42,667	8	29,329	所得税失格者	
93	305,403	78	266,652	82	288,703	66	240,802	計	
—	—	3	10,329	3	10,653	5	18,242	所得税課税者	第３種事業 助産師業等
1	3,336	—	—	—	—	—	—	所得税失格者	
1	3,336	3	10,329	3	10,653	5	18,242	計	
94	308,739	81	276,981	85	299,356	71	259,044	小計	第３種事業
574	1,916,198	576	1,979,346	572	2,022,963	441	1,593,541	所得税課税者	**合計**
55	181,321	53	176,124	45	156,244	44	159,066	所得税失格者	
629	**2,097,519**	**629**	**2,155,470**	**617**	**2,179,207**	**485**	**1,752,607**	**計**	

500万円超 600万円以下		600万円超 700万円以下		700万円超 1,000万円以下		1,000万円超		合計		区分	事業別
人員	所得金額	人員	所得金額	人員	所得金額	人員	所得金額	人員	所得金額		
1,664	8,982,914	1,076	6,861,906	1,464	11,870,990	1,080	16,913,155	13,599	75,782,903	所得税課税者	第１種事業
50	264,774	16	99,018	27	199,586	9	112,749	708	2,805,304	所得税失格者	
1,714	9,247,688	1,092	6,960,924	1,491	12,070,576	1,089	17,025,904	14,307	78,588,207	計	
2	10,592	1	6,089	2	16,091	1	12,277	12	68,550	所得税課税者	第２種事業
—	—	—	—	—	—	—	—	—	—	所得税失格者	
2	10,592	1	6,089	2	16,091	1	12,277	12	68,550	計	
236	1,269,184	157	1,004,638	249	2,032,927	391	7,231,921	2,206	15,930,048	所得税課税者	第３種事業 助産師業等以外のもの
22	118,651	18	115,895	16	129,397	24	388,054	215	1,232,539	所得税失格者	
258	1,387,835	175	1,120,533	265	2,162,324	415	7,619,975	2,421	17,162,587	計	
8	44,574	3	18,675	5	39,862	3	34,529	62	296,499	所得税課税者	第３種事業 助産師業等
—	—	—	—	—	—	—	—	4	14,485	所得税失格者	
8	44,574	3	18,675	5	39,862	3	34,529	66	310,984	計	
266	1,432,409	178	1,139,208	270	2,202,186	418	7,654,504	2,487	17,473,571	小計	第３種事業
1,910	10,307,264	1,237	7,891,308	1,720	13,959,870	1,475	24,191,882	15,879	92,078,000	所得税課税者	**合計**
72	383,425	34	214,913	43	328,983	33	500,803	927	4,052,328	所得税失格者	
1,982	**10,690,689**	**1,271**	**8,106,221**	**1,763**	**14,288,853**	**1,508**	**24,692,685**	**16,806**	**96,130,328**	**計**	

8 法　　人

(1) 法人事業税の調定状況調

区分	現事業年 確定額 事業年度数 確定申告があったもの	決定したもの	所得（収入）金額	税額 確定申告があったもの①	決定したもの	確定申告及び決定のない中間申告 事業年度数	税額②	確定事業税額に対応する前年度分の中間申告額 事業年度数	税額③	確定申になる 事業年度数
所得課税分（外形対象法人分を除く） 普通法人 分割法人 本県本店分	901	—	35,759,753	3,364,206	—	2	16,185	310	986,134	324
分割法人 他県本店分	3,020	2	47,344,695	4,459,633	—	3	4,095	1,075	1,122,530	1,187
県内法人	39,863	27	181,437,408	15,413,824	1,191	12	1,751	5,075	4,216,231	5,690
小計Ⓐ	43,784	29	264,541,856	23,237,663	1,191	17	22,031	6,460	6,324,895	7,201
特別法人Ⓑ	2,134	1	25,384,740	1,656,733	—	—	—	—	—	—
公益法人等Ⓒ	733	1	3,003,789	267,322	—	—	—	—	—	—
人格なき社団等Ⓓ	242	1	247,129	16,455	—	—	—	—	—	—
清算法人Ⓔ	506	—	55,906	5,366	—	—	—	4	3,928	2
特定信託Ⓕ	—	—	—	—	—	—	—	—	—	—
計 Ⓐ＋Ⓑ＋Ⓒ＋Ⓓ＋Ⓔ＋Ⓕ Ⓖ	47,399	32	293,233,420	25,183,539	1,191	17	22,031	6,464	6,328,823	7,203
収入金額課税分Ⓗ	70	—	895,716,050	11,609,769	—	—	—	58	6,133,048	62
課税標準の特例による課税分Ⓘ	—	—	—	—	—	—	—	—	—	—
外形対象法人分Ⓙ	2,705	—	—	33,708,879	—	4	198,532	2,049	10,627,246	2,165
合計 Ⓖ＋Ⓗ＋Ⓘ＋Ⓙ	**50,174**	**32**	**—**	**70,502,187**	**1,191**	**21**	**220,563**	**8,571**	**23,089,117**	**9,430**

(注) 1　この調は現年課税分である。
　　 2　事業年度数は，事業年度が１年であると６ヵ月であるとにかかわらず，事業年度ごとにそれぞれ１件とした。

事　　業　　税

(単位：千円)

度分						過事業年度分		合計	当該年度において発生した歳出還付額	区分	
告が翌年度中間申告額	確定申告期限が翌年度となる見込納付額		中間納付額の歳出還付額		調定額	所得(収入)金額	調定額				
税額 ④	事業年度数	税額 ⑤	前年度に収入したもの ⑥	当該年度に収入したもの	①＋②－③＋④＋⑤＋⑥ ⑦		⑧	⑦＋⑧ ⑨			
1,051,314	—	—	106,659	—	3,552,230	2,343,587	200,265	3,752,495	—	本県本店分	分割法人 普通法人 所得課税分(外形対象法人分を除く)
1,388,398	2	13,107	101,138	—	4,843,841	4,616,546	398,208	5,242,049	—	他県本店分	分割法人 普通法人 所得課税分(外形対象法人分を除く)
4,934,662	3	—	523,768	—	16,657,774	6,796,510	535,353	17,193,127	—	県内法人	普通法人 所得課税分(外形対象法人分を除く)
7,374,374	5	13,107	731,565	—	25,053,845	13,756,643	1,133,826	26,187,671	—	小計Ⓐ	普通法人 所得課税分(外形対象法人分を除く)
—	—	—	—	—	1,656,733	5,159,605	227,317	1,884,050	—	特別法人Ⓑ	所得課税分(外形対象法人分を除く)
—	—	—	—	—	267,322	3,141,712	10,018	277,340	—	公益法人等Ⓒ	所得課税分(外形対象法人分を除く)
—	—	—	—	—	16,455	22,260	1,218	17,673	—	人格なき社団等Ⓓ	所得課税分(外形対象法人分を除く)
236	—	—	3,928	—	5,602	—	1,549	7,151	—	清算法人Ⓔ	所得課税分(外形対象法人分を除く)
—	—	—	—	—	—	—	—	—	—	特定信託Ⓕ	所得課税分(外形対象法人分を除く)
7,374,610	5	13,107	735,493	—	26,999,957	22,080,220	1,373,928	28,373,885	—	計 Ⓐ＋Ⓑ＋Ⓒ＋Ⓓ＋Ⓔ＋Ⓕ Ⓖ	所得課税分(外形対象法人分を除く)
5,733,122	1	11,492	—	—	11,221,335	74,363	967	11,222,302	—	収入金額課税分Ⓗ	
—	—	—	—	—	—	—	—	—	—	課税標準の特例による課税分Ⓘ	
13,939,407	10	65,717	183,075	—	37,468,364	—	379,478	37,847,842	—	外形対象法人分Ⓙ	
27,047,139	**16**	**90,316**	**918,568**	**—**	**75,689,656**	**—**	**1,754,373**	**77,444,029**	**1,112,920**	**合計** Ⓖ＋Ⓗ＋Ⓘ＋Ⓙ	

(2) 法人事業税課税所得金額の階層別調

区分			欠損法人	年所得400万円以下		年所得400万円超800万円以下		年所得800万円超1,000万円以下		年所得1,000万円超5,000万円以下	
			事業年度数	事業年度数	所得金額	事業年度数	所得金額	事業年度数	所得金額	事業年度数	所得金額
事業年度年２回法人	分割法人	軽減税率適用法人Ⓐ	—	—	—	—	—	—	—	—	—
		その他Ⓑ	—	—	—	—	—	—	—	—	—
	県内法人Ⓒ		2	—	—	—	—	—	—	—	—
	計 Ⓐ＋Ⓑ＋Ⓒ Ⓓ		2	—	—	—	—	—	—	—	—
事業年度年１回法人	分割法人	軽減税率適用法人Ⓔ	316	84	125,588	24	142,939	9	80,223	134	3,792,298
		その他Ⓕ	92	10	20,121	8	45,862	4	33,988	64	1,778,936
	県内法人Ⓖ		25,910	8,540	10,207,837	1,880	10,725,417	521	4,604,110	2,441	52,497,980
	計 Ⓔ＋Ⓕ＋Ⓖ Ⓗ		26,318	8,634	10,353,546	1,912	10,914,218	534	4,718,321	2,639	58,069,214
合計 Ⓓ ＋ Ⓗ			**26,320**	**8,634**	**10,353,546**	**1,912**	**10,914,218**	**534**	**4,718,321**	**2,639**	**58,069,214**

(注) 1 この調は，平成18年度において確定した普通法人に係る法人の事業税額（中間申告に係る税額を除く。）に対応する所得金額
2 軽減税率適用法人については，その総所得金額によって区分した。
3 事業年度が年２回の法人の所得の区分については「年所得400万円以下のもの」の欄には200万円以下のものを記載したもので
4 分割法人については，本県本店の分についてその所得の総額を記載してあり，他県本店の分については記載していない。

(単位：千円)

年所得5,000万円超１億円以下		年所得１億円超10億円以下		年所得10億円を超えるもの		合計		区分		
事業年度数	所得金額	事業年度数	所得金額	事業年度数	所得金額	事業年度数	所得金額			
—	—	—	—	—	—	—	—	軽減税率適用法人Ⓐ	分割法人	事業年度年２回法人
—	—	—	—	—	—	—	—	その他Ⓑ		
—	—	—	—	—	—	2	—	県内法人Ⓒ		
—	—	—	—	—	—	2	—	計 Ⓐ＋Ⓑ＋Ⓒ Ⓓ		
46	3,319,889	74	16,135,135	5	9,762,682	692	33,358,754	軽減税率適用法人Ⓔ	分割法人	事業年度年１回法人
36	2,542,486	105	34,315,062	29	82,729,086	348	121,465,541	その他Ⓕ		
414	28,463,783	333	78,980,238	12	22,168,414	40,051	207,647,779	県内法人Ⓖ		
496	34,326,158	512	129,430,435	46	114,660,182	41,091	362,472,074	計 Ⓔ＋Ⓕ＋Ⓖ Ⓗ		
496	**34,326,158**	**512**	**129,430,435**	**46**	**114,660,182**	**41,093**	**362,472,074**	**合計** Ⓓ ＋ Ⓗ		

のうち現事業年度分について作成した。

あり，以下の所得区分についても同様とした。

(3) 法人事業税の月別調定状況調

(単位：千円)

区分 / 月別	県内法人 調定額	県内法人 構成比	県外法人 調定額	県外法人 構成比	計	各月の調定割合
		%		%		%
平成18年４月	1,785,481	71.5	710,295	28.5	2,495,776	3.2
５月	10,982,754	81.7	2,463,112	18.3	13,445,866	17.4
６月	2,014,677	10.2	17,743,878	89.8	19,758,555	25.5
７月	1,127,009	61.4	708,902	38.6	1,835,911	2.4
８月	2,539,621	59.9	1,697,231	40.1	4,236,852	5.5
９月	956,672	74.5	327,459	25.5	1,284,131	1.7
10月	1,661,741	68.0	783,549	32.0	2,445,290	3.1
11月	8,065,043	33.6	15,941,468	66.4	24,006,511	31.0
12月	1,361,400	77.1	404,632	22.9	1,766,032	2.3
平成19年１月	769,678	69.9	331,208	30.1	1,100,886	1.4
２月	1,905,413	71.2	770,884	28.8	2,676,297	3.4
３月	1,037,647	43.3	1,360,863	56.7	2,398,510	3.1
４月	△ 6,069	99.2	△ 50	0.8	△ 6,119	―
５月	△ 431	91.9	△ 38	8.1	△ 469	―
計	**34,200,636**	**44.2**	**43,243,393**	**55.8**	**77,444,029**	**100.0**

(注) この調は現年課税分である。

(5) 法人事業税の資本金額段階別法人数調

区分 / 資本金別	分割法人 利益法人 ２県にまたがるもの	利益法人 ３以上の県にまたがるもの	利益法人 計 ①	欠損法人 ２県にまたがるもの	欠損法人 ３以上の県にまたがるもの	欠損法人 計 ②	小計 ①＋② ③	県内法 利益法人 ④	県内法 欠損法人 ⑤
300万円未満	2	―	2	6	―	6	8	171	573
300万円以上 1,000万円未満	41	4	45	65	4	69	114	6,670	15.494
1,000万円	83	24	107	95	19	114	221	3,772	6,039
1,000万円超 5,000万円未満	150	81	231	86	29	115	346	2,862	2,993
5,000万円以上 １億円未満	58	70	128	39	14	53	181	447	418
１億円	10	10	20	5	1	6	26	35	43
１億円超 10億円未満	21	39	60	10	21	31	91	89	79
10億円	―	3	3	―	1	1	4	1	―
10億円超 50億円未満	4	18	22	3	3	6	28	5	10
50億円	―	―	―	―	―	―	―	―	―
50億円超 100億円未満	1	5	6	―	1	1	7	―	―
100億円以上	―	4	4	―	3	3	7	―	―
合計	**370**	**258**	**628**	**309**	**96**	**405**	**1,033**	**14,052**	**25,649**

(4) 法人事業税等の非課税の状況調

(単位：千円)

区分	法人			個人	
	法人数	事業年度数	所得金額	人員	所得金額
林業	20	20	1,291	―	―
鉱物の掘採事業	2	2	198,694	―	―
農業	69	69	102,436	―	―
計	**91**	**91**	**302,421**	**―**	**―**

人	合計			その他				区分 / 資本金別
小計 ④＋⑤ ⑥	利益法人 ①＋④	欠損法人 ②＋⑤	計 ③＋⑥	不申告法人	休業中の法人	清算中の法人	所在不明の法人	
744	173	579	752	70	21	176	53	300万円未満
22,164	6,715	15,563	22,278	996	154	499	778	300万円以上 1,000万円未満
9,811	3,879	6,153	10,032	308	54	236	310	1,000万円
5,855	3,093	3,108	6,201	160	38	112	169	1,000万円超 5,000万円未満
865	575	471	1,046	21	5	16	16	5,000万円以上 1億円未満
78	55	49	104	―	1	―	―	1億円
168	149	110	259	1	―	8	1	1億円超 10億円未満
1	4	1	5	―	―	―	―	10億円
15	27	16	43	―	―	1	―	10億円超 50億円未満
―	―	―	―	―	―	―	―	50億円
―	6	1	7	―	―	―	―	50億円超 100億円未満
―	4	3	7	―	―	―	―	100億円以上
39,701	**14,680**	**26,054**	**40,734**	**1,556**	**273**	**1,048**	**1,327**	**合計**

9 地 方 消 費 税

(1) 地方消費税の調定状況調

(単位：千円)

区　　分	前年度２，３月調定額	調 定 額 合 計	左のうち当年度２，３月調定額
譲　渡　割	3,364,913	30,350,620	3,397,139
貨　物　割	496,779	3,704,628	730,269
合　　計	**3,861,692**	**34,055,248**	**4,127,408**

(2) 清算金収入額、清算金支出額等に関する調

(単位：千円)

区　　分	Ⅰ期収入・支出額等	Ⅱ期収入・支出額等	Ⅲ期収入・支出額等	Ⅳ期収入・支出額等	収入・支出額等合計
清算対象額	7,754,420	10,875,722	6,632,441	8,402,412	33,664,995
清算金収入額 (a)	4,549,330	6,315,237	1,932,805	4,613,529	17,410,901
清算金支出額 (b)	652,718	695,102	743,085	597,818	2,688,723
差　引(a)－(b)	3,896,612	5,620,135	1,189,720	4,015,711	14,722,178
地方消費税交付金額	5,825,518	8,247,929	3,911,084	6,209,059	24,193,590

(3) 地方消費税交付金の交付額調 (市町村別)

(単位：千円)

市町村名	交付額合計	市町村名	交付額合計
県計	**24,193,590**	湯沢町	114,672
市計	**22,900,658**	津南町	109,076
郡計	**1,292,932**	刈羽村	47,848
新潟市	7,957,908	関川村	63,348
長岡市	2,932,075	荒川町	105,407
三条市	1,108,573	神林村	88,847
柏崎市	946,153	朝日村	90,529
新発田市	984,779	山北町	67,764
小千谷市	423,255	粟島浦村	5,892
加茂市	296,751		
十日町市	614,550		
見附市	382,399		
村上市	325,943		
燕市	915,560		
糸魚川市	508,831		
妙高市	394,846		
五泉市	525,426		
上越市	2,088,301		
阿賀野市	428,046		
佐渡市	691,939		
魚沼市	427,706		
南魚沼市	623,108		
胎内市	324,509		
聖籠町	173,623		
弥彦村	81,323		
田上町	105,068		
阿賀町	141,452		
出雲崎町	48,449		
川口町	49,634		

(1) 不動産取得税の取得区分別課税状況調（種類別）

種類＼区分		承継取得 件数	承継取得 地積，床面積	承継取得 調定税額	原始 件数	原始 地積，床面積
			m²			m²
土地	宅地 ①	15,120	6,889,352.44	2,217,803,400	—	—
	その他 農地 ②	2,019	7,431,490.51	51,571,600	—	—
	その他 山林 ③	549	9,281,045.63	93,793,400	—	—
	その他 その他 ④	1,607	5,009,338.95	363,396,800	—	—
	その他 小計 ⑤	4,175	21,721,875.09	508,761,800	—	—
	計①＋⑤ ⑥	19,295	28,611,227.53	2,726,565,200	—	—
家屋	木造 住宅	3,182	432,164.38	208,788,200	3,410	589,588.95
	木造 併用住宅	523	150,079.69	52,546,700	239	45,413.52
	木造 その他	495	136,724.34	106,513,500	1,153	118,143.82
	木造 小計 ⑦	4,200	718,968.41	367,848,400	4,802	753,146.29
	非木造 住宅	1,008	130,762.52	217,906,500	886	152,207.60
	非木造 併用住宅	163	129,759.13	158,829,600	65	40,599.41
	非木造 その他	1,676	735,016.38	1,166,807,000	1,471	700,063.99
	非木造 小計 ⑧	2,847	995,538.03	1,543,543,100	2,422	892,871.00
	計⑦＋⑧ ⑨	7,047	1,714,506.44	1,911,391,500	7,224	1,646,017.29
合計	⑥＋⑨	**26,342**	**30,325,733.97**	**4,637,956,700**	**7,224**	**1,646,017.29**

(注) この調は現年課税分である。

(2) 不動産取得税の取得区分別課税状況調（事務所別）

事務所＼区分	承継取得 土地 件数	土地 税額	家屋 件数	家屋 税額	計 件数	計 税額	原始 家 件数
村上	581	53,187,800	164	25,629,700	745	78,817,500	292
新発田	1,433	222,047,600	448	106,862,200	1,881	328,909,800	627
新津	1,166	113,674,000	339	94,424,200	1,505	208,098,200	371
新潟	5,421	1,161,572,700	2,067	705,194,500	7,488	1,866,767,200	1,920
三条	1,870	246,839,100	565	144,057,300	2,435	390,896,400	628
長岡	3,424	397,430,500	975	232,360,700	4,399	629,791,200	1,244
南魚沼	1,347	76,114,500	1,213	232,976,100	2,560	309,090,600	462
十日町	519	32,301,700	180	36,604,600	699	68,906,300	249
柏崎	787	98,304,100	273	94,876,400	1,060	193,180,500	283
上越	1,983	282,101,000	618	194,188,500	2,601	476,289,500	816
糸魚川	325	20,601,700	106	18,924,800	431	39,526,500	170
佐渡	439	22,390,500	99	25,292,500	538	47,683,000	162
計	**19,295**	**2,726,565,200**	**7,047**	**1,911,391,500**	**26,342**	**4,637,956,700**	**7,224**

(注) この調は現年課税分である。

取　得　税

(単位：円)

取得 調定税額	計 件数	計 地積，床面積 (㎡)	計 調定税額	区分 種類		
—	15,120	6,889,352.44	2,217,803,400	宅地 ①		土地
—	2,019	7,431,490.51	51,571,600	農地 ②	その他	
—	549	9,281,045.63	93,793,400	山林 ③		
—	1,607	5,009,338.95	363,396,800	その他 ④		
—	4,175	21,721,875.09	508,761,800	小計 ⑤		
—	19,295	28,611,227.53	2,726,565,200	計①＋⑤ ⑥		
647,070,500	6,592	1,021,753.33	855,858,700	住宅	木造	家屋
40,139,900	762	195,493.21	92,686,600	併用住宅		
164,905,800	1,648	254,868.16	271,419,300	その他		
852,116,200	9,002	1,472,114.70	1,219,964,600	小計⑦		
253,799,800	1,894	282,970.12	471,706,300	住宅	非木造	
94,417,400	228	170,358.54	253,247,000	併用住宅		
1,482,717,500	3,147	1,435,080.37	2,649,524,500	その他		
1,830,934,700	5,269	1,888,409.03	3,374,477,800	小計⑧		
2,683,050,900	14,271	3,360,523.73	4,594,442,400	計⑦＋⑧ ⑨		
2,683,050,900	**33,566**	**31,971,751.26**	**7,321,007,600**	**合計** ⑥＋⑨		

(単位：円)

始取得 屋税額	合計 土地 件数	土地 税額	家屋 件数	家屋 税額	計 件数	計 税額	区分 事務所
85,725,500	581	53,187,800	456	111,355,200	1,037	164,543,000	村上
227,247,000	1,433	222,047,600	1,075	334,109,200	2,508	556,156,800	新発田
114,297,400	1,166	113,674,000	710	208,721,600	1,876	322,395,600	新津
843,713,400	5,421	1,161,572,700	3,987	1,548,907,900	9,408	2,710,480,600	新潟
278,002,600	1,870	246,839,100	1,193	422,059,900	3,063	668,899,000	三条
489,281,300	3,424	397,430,500	2,219	721,642,000	5,643	1,119,072,500	長岡
126,952,100	1,347	76,114,500	1,675	359,928,200	3,022	436,042,700	南魚沼
55,616,500	519	32,301,700	429	92,221,100	948	124,522,800	十日町
98,397,200	787	98,304,100	556	193,273,600	1,343	291,577,700	柏崎
268,249,400	1,983	282,101,000	1,434	462,437,900	3,417	744,538,900	上越
54,354,500	325	20,601,700	276	73,279,300	601	93,881,000	糸魚川
41,214,000	439	22,390,500	261	66,506,500	700	88,897,000	佐渡
2,683,050,900	**19,295**	**2,726,565,200**	**14,271**	**4,594,442,400**	**33,566**	**7,321,007,600**	**計**

(3) 家屋に関する調

種類 ＼ 区分	価額の全額が法第73条の15の２に規定する免税点に満たないもの ①			法第73条の14第１項から第３項まで及び第５項に該当するものでその価格の全額が同条第１項又は第３項に規定する金額以下のもの ②		
	件数	面積	価格	件数	面積	価格
		m²	千円		m²	千円
木造 建築物 専用住宅	66	174	9,429	8,983	856,357	61,836,625
木造 建築物 併用 住宅部分	—	208	126	—	—	—
木造 建築物 併用 非住宅部分	—	92	55	—	—	—
木造 建築物 併用 小計	10	300	181	—	—	—
木造 建築物 その他	26	175	3,618	—	—	—
木造 建築物 小計	102	649	13,228	8,983	856,357	61,836,625
木造 承継分 専用住宅	152	10,229	11,357	1,146	135,437	3,995,039
木造 承継分 併用 住宅部分	—	2,195	984	—	—	—
木造 承継分 併用 非住宅部分	—	1,064	739	—	—	—
木造 承継分 併用 小計	22	3,259	1,723	—	—	—
木造 承継分 その他	58	3,155	3,094	—	—	—
木造 承継分 小計	232	16,643	16,174	1,146	135,437	3,995,039
木造 計 Ⓐ	334	17,292	29,402	10,129	991,794	65,831,664
非木造 建築物 専用住宅	20	39	3,294	2,298	146,226	15,203,376
非木造 建築物 併用 住宅部分	—	—	—	—	—	—
非木造 建築物 併用 非住宅部分	—	—	—	—	—	—
非木造 建築物 併用 小計	—	—	—	—	—	—
非木造 建築物 その他	8	56	893	—	—	—
非木造 建築物 小計	28	95	4,187	2,298	146,226	15,203,376
非木造 承継分 専用住宅	19	264	628	480	33,901	2,812,341
非木造 承継分 併用 住宅部分	—	18	15	—	—	—
非木造 承継分 併用 非住宅部分	—	8	24	—	—	—
非木造 承継分 併用 小計	1	26	39	—	—	—
非木造 承継分 その他	39	357	2,802	—	—	—
非木造 承継分 小計	59	647	3,469	480	33,901	2,812,341
非木造 計 Ⓑ	87	742	7,656	2,778	180,127	18,015,717
合計 Ⓐ＋Ⓑ	**421**	**18,034**	**37,058**	**12,907**	**1,171,921**	**83,847,381**

種類 ＼ 区分	控除額 法第73条の14第１項から第３項まで及び第５項に該当するもの（②に該当するものを除く。） ⑤			控除額 計 ④＋⑤ ⑥		課税標準の特例を適用した後の額が法第73条の15の２に規定する免税点に満たないもの ⑦			
	件数 適用件数	件数 全額控除のもの(ハ)	控除額	件数	控除額	件数 (ニ)	面積	価格	件数 (イ)−(ロ)−(ハ)−(ニ)
			千円		千円		m²	千円	
木造 建築物 専用住宅	2,459	50	29,302,562	2,630	29,764,416	266	32,156	43,894	5,453
木造 建築物 併用 住宅部分	250	—	1,974,642	250	2,047,519	—	250	1,511	—
木造 建築物 併用 非住宅部分	—	—	—	—	32,089	—	110	665	—
木造 建築物 併用 小計	250	—	1,974,642	280	2,079,608	13	360	2,176	277
木造 建築物 その他	—	—	—	25	35,901	—	—	—	1,237
木造 建築物 小計	2,709	50	31,277,204	2,935	31,879,925	279	32,516	46,070	6,967
木造 承継分 専用住宅	31	—	107,315	32	107,970	4	602	64	3,218
木造 承継分 併用 住宅部分	32	1	91,833	32	91,833	—	36	53	—
木造 承継分 併用 非住宅部分	—	—	—	—	—	—	27	40	—
木造 承継分 併用 小計	32	1	91,833	32	91,833	2	63	93	531
木造 承継分 その他	—	—	—	—	—	—	—	—	503
木造 承継分 小計	63	1	199,148	64	199,803	6	665	157	4,252
木造 計 Ⓐ	2,772	51	31,476,352	2,999	32,079,728	285	33,181	46,227	11,219
非木造 建築物 専用住宅	931	1	10,775,511	953	10,834,384	110	9,841	19,196	2,317
非木造 建築物 併用 住宅部分	58	—	1,591,779	58	1,604,218	—	21	512	—
非木造 建築物 併用 非住宅部分	—	—	—	—	6,055	—	13	329	—
非木造 建築物 併用 小計	58	—	1,591,779	61	1,610,273	4	34	841	70
非木造 建築物 その他	—	—	—	**31**	**235,160**	**1**	**17**	**229**	**1,556**
非木造 建築物 小計	989	1	12,367,290	1,045	12,679,817	115	9,892	20,266	3,943
非木造 承継分 専用住宅	74	—	416,469	76	574,604	2	130	189	1,001
非木造 承継分 併用 住宅部分	9	—	43,462	9	355,641	—	—	—	—
非木造 承継分 併用 非住宅部分	—	—	—	—	417,853	—	—	—	—
非木造 承継分 併用 小計	9	—	43,462	13	773,494	—	—	—	163
非木造 承継分 その他	—	—	—	11	667,628	—	—	—	1,681
非木造 承継分 小計	83	—	459,931	100	2,015,726	2	130	189	2,845
非木造 計 Ⓑ	1,072	1	12,827,221	1,145	14,695,543	117	10,022	20,455	6,788
合計 Ⓐ＋Ⓑ	**3,844**	**52**	**44,303,573**	**4,144**	**46,775,271**	**402**	**43,203**	**66,682**	**18,007**

法第73条の３から第73条の７まで及び法附則第10条並びに①②に該当する以外のもの ③				控除額 法第73条の14第６項から第11項まで、法附則第11条等の課税標準の特例に該当するもの（②⑤に該当するものを除く。） ④			区分		
件数 (イ)	面積	価格	１㎡当たり評価額	件数 適用件数	件数 全額控除のもの (ロ)	控除額	種類		
	㎡	千円	円			千円			
5,777	784,288	56,294,666	71,778	171	8	461,854	専用住宅	併用建築物	木造
—	47,223	3,227,176	68,339	—	—	72,877	住宅部分		
—	8,076	552,206	68,376	—	—	32,089	非住宅部分		
292	55,299	3,779,382	68,344	30	2	104,966	小計		
1,237	126,378	6,086,591	48,162	25	—	35,901	その他		
7,306	965,965	66,160,639	68,492	226	10	602,721	小計		
3,222	435,006	7,114,118	16,354	1	—	655	専用住宅	併用承継分	
—	118,055	1,024,119	8,675	—	—	—	住宅部分		
—	32,677	760,131	23,262	—	—	—	非住宅部分		
534	150,732	1,784,250	11,837	—	—	—	小計		
503	137,805	3,272,000	23,744	—	—	—	その他		
4,259	723,543	12,170,368	16,821	1	—	655	小計		
11,565	1,689,508	78,331,007	46,363	227	10	603,376	計 Ⓐ		
2,442	186,633	20,463,417	109,645	22	14	58,873	専用住宅	併用建築物	非木造
—	30,733	3,082,346	100,294	—	—	12,439	住宅部分		
—	12,339	1,773,351	143,719	—	—	6,055	非住宅部分		
74	43,072	4,855,697	112,734	3	—	18,494	小計		
1,561	740,882	52,233,208	70,501	31	4	235,160	その他		
4,077	970,587	77,552,322	79,902	56	18	312,527	小計		
1,003	131,286	7,847,969	59,778	2	—	158,135	専用住宅	併用承継分	
—	67,342	2,905,350	43,143	—	—	312,179	住宅部分		
—	62,418	3,018,218	48,355	—	—	417,853	非住宅部分		
163	129,760	5,923,568	45,650	4	—	730,032	小計		
1,681	736,545	37,334,555	50,689	11	—	667,628	その他		
2,847	997,591	51,106,092	51,230	17	—	1,555,795	小計		
6,924	1,968,178	128,658,414	65,369	73	18	1,868,322	計 Ⓑ		
18,489	**3,657,686**	**206,989,421**	**56,590**	**300**	**28**	**2,471,698**	**合計** Ⓐ＋Ⓑ		

課税標準 ⑧			減免等される前の税額（調定額） ⑨	法第73条の２第７項，法第73条の27の２から法第73条の27の５まで，法第73条の27の８及び法附則第11条の４の規定により減免等をした額⑩		法第73条の31の規定，他法の規定による減免額 ⑪		調定額（差引調定額） ⑨－⑩－⑪	区分		
価格 ③－⑥－⑦	左の内訳 住宅部分	左の内訳 住宅以外の部分		件数	金額	件数	金額		種類		
千円	千円	千円	千円		千円		千円	千円			
26,486,356	26,486,356	—	794,425	—	—	1,151	147,354	647,071	専用住宅	併用建築物	木造
1,178,146	1,178,146	—	35,339	—	—	—	7,471	27,868	住宅部分		
519,452	—	519,452	15,562	—	—	—	3,290	12,272	非住宅部分		
1,697,598	1,178,146	519,452	50,901	—	—	64	10,761	40,140	小計		
6,050,690	—	6,050,690	181,908	9	1,493	135	15,510	164,905	その他		
34,234,644	27,664,502	6,570,142	1,027,234	9	1,493	1,350	173,625	852,116	小計		
7,006,084	7,006,084	—	209,829	—	—	29	1,041	208,788	専用住宅	併用承継分	
932,233	932,233	—	27,900	—	—	—	145	27,755	住宅部分		
760,091	—	760,091	24,917	—	—	—	124	24,793	非住宅部分		
1,692,324	932,233	760,091	52,817	8	—	8	269	52,548	小計		
3,272,000	—	3,272,000	106,944	9	—	9	430	106,514	その他		
11,970,408	7,938,317	4,032,091	369,590	17	—	46	1,740	367,850	小計		
46,205,052	35,602,819	10,602,233	1,396,824	26	1,493	1,396	175,365	1,219,966	計 Ⓐ		
9,609,837	9,609,837	—	290,213	1	4	282	36,409	253,800	専用住宅	併用建築物	非木造
1,477,616	1,477,616	—	44,327	—	210	—	4,579	39,538	住宅部分		
1,766,967	—	1,766,967	58,023	—	135	—	3,009	54,879	非住宅部分		
3,244,583	1,477,616	1,766,967	102,350	1	345	24	7,588	94,417	小計		
51,997,819	—	51,997,819	1,666,547	4	15,462	232	168,368	1,482,717	その他		
64,852,239	11,087,453	53,764,786	2,059,110	6	15,811	538	212,365	1,830,934	小計		
7,273,176	7,273,176	—	218,127	—	—	3	220	217,907	専用住宅	併用承継分	
2,549,709	2,549,709	—	76,486	—	—	—	79	76,407	住宅部分		
2,600,365	—	2,600,365	82,551	—	—	—	128	82,423	非住宅部分		
5,150,074	2,549,709	2,600,365	159,037	—	—	1	207	158,830	小計		
36,666,927	—	36,666,927	1,170,558	—	—	8	3,752	1,166,806	その他		
49,090,177	9,822,885	39,267,292	1,547,722	—	—	12	4,179	1,543,543	小計		
113,942,416	20,910,338	93,032,078	3,606,832	6	15,811	550	216,544	3,374,477	計 Ⓑ		
160,147,468	**56,513,157**	**103,634,311**	**5,003,656**	**32**	**17,304**	**1,946**	**391,909**	**4,594,443**	**合計** Ⓐ＋Ⓑ		

(4) 土地に関する調

区分 / 種類	価額の全額が法第73条の15の２に規定する免税点に満たないもの ①			※	法第73条の14第８項から第14項まで並びに法附則第11条等の課税標準の特例に該当し，全額控除されたもの ②		
	件数	面積	価格	特例適用前の価格	件数	面積	価格
		㎡	千円	千円		㎡	千円
住宅用宅地	829	24,586	51,161	99,682	45	15,487	147,035
上記以外の宅地	28	1,901	1,517	2,866	3	2,237	21,366
農地	1,426	690,087	48,914	49,784	76	276,524	40,569
山林	444	668,456	16,943	21,779	―	―	―
その他	470	270,940	15,268	22,410	6	5,348	26,864
計	**3,197**	**1,655,970**	**133,803**	**196,521**	**130**	**299,596**	**235,834**

※…法附則第11条の５第１項の適用前の額（固定資産税評価額）である。

区分 / 種類	課税標準の特例を適用した後の額が法第73条の15の２に規定する免税点に満たないもの ⑤			課税標準額 ③－④－⑤ ⑥	減免等される前の税額（調定額） ⑦	法第73条の24及び法附則第11条の３の規定の適用により全額減額されるもの ⑧	
	件数	面積	価格			件数	減額した額
		㎡	千円	千円	千円		千円
住宅用宅地	9	150	494	82,168,060	2,467,030	3,737	253,716
上記以外の宅地	―	―	―	6,094,130	182,738	4	300
農地	182	281,761	12,965	1,755,487	53,161	5	232
山林	1	2,339	80	3,233,253	96,964	12	257
その他	3	1,122	227	12,707,828	381,139	106	9,101
計	**195**	**285,372**	**13,766**	**105,958,758**	**3,181,032**	**3,864**	**263,606**

※ 特例適用前の価格	法第73条の３から第73条の７まで及び法附則第10条並びに①②に該当する以外のもの（課税対象）③ 件数	面積	価格	※ 特例適用前の価格	法第73条の14第８項から第14項まで並びに法附則第11条等の課税標準の特例に該当したもので②以外のもの④ 件数	控除額	区分 / 種類
千円		㎡	千円	千円		千円	
304,265	18,467	6,759,336	83,021,049	167,140,943	147	852,495	住宅用宅地
43,338	512	679,629	6,142,436	12,616,149	4	48,306	上記以外の宅地
50,666	2,213	7,741,851	1,921,583	2,955,391	998	153,131	農地
	562	9,285,676	3,233,831	4,432,109	2	498	山林
49,460	1,723	5,032,865	12,741,675	23,424,629	16	33,620	その他
447,729	**23,477**	**29,499,357**	**107,060,574**	**210,569,221**	**1,167**	**1,088,050**	**計**

法附則第11条の３の規定に該当したもので⑧以外のもの⑨ 件数	減額した額	法第73条の24の規定に該当したもので⑧以外のもの⑩ 件数	減額した額	⑦のうち，法第73条の25の規定の適用により徴収猶予をしているもの 件数	徴収猶予額	法第73条の27の２から法第73条の27の９まで並びに法附則第11条の４，第12条及び第39条第３項の規定により減免等をしたもの⑪ 件数	減額等した額	法第73条の31，その他の規定により減免等をしたもの⑫ 件数	減額等した額	調定額（差引調定額）⑦－⑧－⑨－⑩－⑪－⑫	区分 / 種類
	千円		千円		千円		千円		千円	千円	
－	－	1,803	155721	28	48,764	5	236	101	20,964	2,036,393	住宅用宅地
－	－	6	448	－	－	－	－	5	581	181,409	上記以外の宅地
－	－	16	1062	－	－	7	82	1	214	51,571	農地
－	－	16	2456	1	326	－	－	3	457	93,794	山林
－	－	68	7090	4	3,864	3	209	14	1,341	363,398	その他
0	**0**	**1,909**	**166,777**	**33**	**52,954**	**15**	**527**	**124**	**23,557**	**2,726,565**	**計**

11 県 た ば こ 税

県たばこ税の月別調定状況調

（単位：本，円）

区分 / 月別	平成18年度 売渡本数(A)	平成18年度 税額	平成19年度 売渡本数(B)	比較 (A)－(B)	対前年比 (A)／(B)
					%
平成18年４月	435,574,950	417,270,101	433,481,004	2,093,946	100.48
５月	401,349,947	384,632,534	452,770,623	△ 51,420,676	88.64
６月	435,679,802	417,168,647	411,350,295	24,329,507	105.91
７月	659,270,052	632,181,079	441,708,202	217,561,850	149.25
８月	244,309,467	258,345,651	443,058,588	△ 198,749,121	55.14
９月	408,636,251	433,020,064	475,559,520	△ 66,923,269	85.93
10月	391,356,954	414,716,868	443,805,746	△ 52,448,792	88.18
11月	400,891,191	424,966,795	420,614,895	△ 19,723,704	95.31
12月	389,692,848	413,225,418	425,361,954	△ 35,669,106	91.61
平成19年１月	450,167,026	477,715,571	492,937,116	△ 42,770,090	91.32
２月	340,503,872	361,514,858	357,061,689	△ 16,557,817	95.36
３月	351,122,579	372,712,648	368,636,652	△ 17,514,073	95.25
計	**4,908,554,939**	**5,007,470,234 (24,597,828)**	**5,166,346,284**	**△ 257,791,345**	**95.01**

（注）たばこの売渡本数は課税免除，返還控除分にかかる本数を除いたものである。
税額計の（　）内は、手持品課税分を外書きした。
平成18年７月１日から税率改正。
(旧３級品以外のたばこ　0.969円／１本→1.074円／１本、旧３級品のたばこ　0.461円／１本→0.511円／１本)

12 ゴルフ場利用税

(1) ゴルフ場利用税の調定状況調

(単位：人，千円)

区分	施設数	利用人員 ①	非課税利用人員					差引利用人員①－(②＋③＋④＋⑤＋⑥)	調定額
			75条の2第1号に該当する者（18歳未満の者）②	75条の2第2号に該当する者（70歳以上の者）③	75条の2第3号に該当する者（障害者）④	75条の3第1号に該当する者（国体参加選手）⑤	75条の3第2号に該当する者（学校の学生等）⑥		
18 ホールを超えるもの	12	455,857	1,319	30,076	1,217	218	168	422,859	322,925
18 ホール	32	736,055	1,157	40,417	1,399	0	420	692,662	427,218
18 ホール未満 9ホールを超えるもの	—	—	—	—	—	—	—	—	—
9ホール	3	32,373	94	872	18	0	0	31,389	12,556
計	**47**	**1,224,285**	**2,570**	**71,365**	**2,634**	**218**	**588**	**1,146,910**	**762,699**

(2) ゴルフ場利用税交付金の交付額調（市町村別）

(単位：円)

市町村名	交付額合計	市町村名	交付額合計
県計	**526,827,910**	胎内市	49,763,209
市計	**422,832,521**	聖籠町	25,838,989
郡計	**103,995,389**	田上町	28,139,160
		阿賀町	24,946,880
新潟市	31,559,850	出雲崎町	15,508,150
長岡市	38,649,660	湯沢町	6,481,650
三条市	25,899,580	荒川町	3,080,560
柏崎市	38,233,300		
新発田市	93,616,782		
小千谷市	11,603,060		
十日町市	20,474,650		
糸魚川市	9,660,910		
妙高市	25,970,598		
上越市	30,914,062		
阿賀野市	37,165,870		
佐渡市	1,994,020		
魚沼市	7,326,970		

13 特 別 地 方 消 費 税

特別地方消費税交付金の交付額調

市 町 村 名	交 付 額
新 潟 市	494,000
計	**494,000**

自動車税の車種別課税状況調

区分			賦課期日現在登録台数 ①	賦課期日現在台数 ②	②のうち非課税台数 ③	②のうち課税免除台数 ④	②のうち減免台数 ⑤	差引課税台数 ②－(③＋④＋⑤) ⑥	⑥のうち積雪による軽減税率の適用を受けたもの ⑦	⑥のうちグリーン化による軽課の適用を受けたもの ⑧	⑥のうちグリーン化による重課の適用を受けたもの ⑨	賦課期日現在調定額 ⑩
			台	台	台	台	台	台	台	台	台	千円
乗用車	営業用	1,000cc 以下	—	—	—	—	—	—	—	—	—	—
		1,000cc 超 1,500cc 以下	39	40	—	1	1	38	—	—	8	323
		1,500cc 超 2,000cc 以下	3,365	3,364	—	—	—	3,364	—	—	1	31,967
		2,000cc 超 2,500cc 以下	88	88	—	—	—	88	—	—	36	1,261
		2,500cc 超 3,000cc 以下	343	343	—	—	—	343	—	12	62	5,434
		3,000cc 超 3,500cc 以下	1	1	—	—	—	1	—	—	—	17
		3,500cc 超 4,000cc 以下	—	—	—	—	—	—	—	—	—	—
		4,000cc 超 4,500cc 以下	2	2	—	—	—	2	—	—	—	47
		4,500cc 超 6,000cc 以下	—	—	—	—	—	—	—	—	—	—
		6,000cc 超	—	—	—	—	—	—	—	—	—	—
		小　計	**3,838**	**3,838**	**—**	**1**	**1**	**3,836**	**—**	**12**	**107**	**39,049**
	自家用	1,000cc 以下	36,556	36,500	15	437	429	35,619	—	2,756	1,592	1,021,243
		1,000cc 超 1,500cc 以下	292,312	294,071	467	4,475	4,415	284,714	1	21,631	11,525	9,536,658
		1,500cc 超 2,000cc 以下	309,802	307,323	1,232	4,263	4,127	297,701	1	10,743	25,164	11,982,736
		2,000cc 超 2,500cc 以下	124,939	125,076	215	1,845	1,823	121,193	2	5,027	11,957	5,409,768
		2,500cc 超 3,000cc 以下	51,992	51,089	249	787	722	49,331	1	586	10,235	2,554,741
		3,000cc 超 3,500cc 以下	14,212	14,276	30	233	225	13,788	—	306	796	795,954
		3,500cc 超 4,000cc 以下	6,602	6,309	13	82	78	6,136	—	—	1,442	417,561
		4,000cc 超 4,500cc 以下	3,993	3,898	10	59	58	3,771	—	40	467	291,270
		4,500cc 超 6,000cc 以下	2,122	1,986	1	30	30	1,925	—	1	302	172,035
		6,000cc 超	35	28	—	—	—	28	—	—	7	3,185
		小　計	**842,565**	**840,556**	**2,232**	**12,211**	**11,907**	**814,206**	**5**	**41,090**	**63,487**	**32,185,151**
	計　A		**846,403**	**844,394**	**2,232**	**12,212**	**11,908**	**818,042**	**5**	**41,102**	**63,594**	**32,224,200**
トラック	貨客兼用車を除くけん引車・被けん引車・	営業用 1トン以下	194	193	—	—	—	193	—	—	25	1,269
		営業用 1トン超 2トン以下	2,849	2,847	—	—	—	2,847	—	—	714	26,265
		営業用 2トン超 3トン以下	1,871	1,869	—	—	—	1,869	—	—	527	23,060
		営業用 3トン超 4トン以下	3,456	3,454	—	—	—	3,454	—	2	688	52,828
		営業用 4トン超 5トン以下	395	394	—	—	—	394	—	—	113	7,492
		営業用 5トン超 6トン以下	198	198	—	—	—	198	—	—	45	4,455

車　　税

⑩のうち⑦に係る調定額 ⑪	年度末現在登録台数 ⑫	年度末現在非課税台数 ⑬	年度末現在課税免除台数 ⑭	年度末現在減免台数 ⑮	⑭，⑮のうち身体障害者等に係るもの ⑯	年度末現在課税台数 ⑰	⑰のうち天然ガスを動力源とする自動車の台数 ⑱	⑰のうちメタノールを動力源とする自動車の台数 ⑲	年度末現在調定額 ⑳	区分			
千円	台	台	台	台	台	台	台	台	千円				
—	—	—	—	—	—	—	—	—	—	1,000cc 以下	営業用	乗用車	
—	55	—	1	1	1	54	—	—	459	1,000cc 超 1,500cc 以下			
—	3,362	—	—	—	—	3,361	—	—	31,937	1,500cc 超 2,000cc 以下			
—	80	—	—	—	—	80	—	—	1,150	2,000cc 超 2,500cc 以下			
—	321	—	—	—	—	321	—	—	5,156	2,500cc 超 3,000cc 以下			
—	2	—	—	—	—	2	—	—	35	3,000cc 超 3,500cc 以下			
—	—	—	—	—	—	—	—	—	—	3,500cc 超 4,000cc 以下			
—	2	—	—	—	—	2	—	—	47	4,000cc 超 4,500cc 以下			
—	—	—	—	—	—	—	—	—	—	4,500cc 超 6,000cc 以下			
—	—	—	—	—	—	—	—	—	—	6,000cc 超			
—	**3,822**	**—**	**1**	**1**	**1**	**3,820**	**—**	**—**	**38,784**	**小　計**			
—	35,772	17	445	438	438	34,830	—	—	1,010,338	1,000cc 以下	自家用		
24	300,453	463	4,751	4,688	4,688	292,843	—	—	9,972,568	1,000cc 超 1,500cc 以下			
52	298,029	1,177	4,260	4,123	4,123	286,732	28	—	11,120,405	1,500cc 超 2,000cc 以下			
31	125,003	229	1,867	1,841	1,841	121,093	—	—	5,458,389	2,000cc 超 2,500cc 以下			
39	49,295	242	776	707	707	46,759	—	—	2,445,823	2,500cc 超 3,000cc 以下			
—	14,854	28	242	236	236	14,410	—	—	837,808	3,000cc 超 3,500cc 以下			
—	6,247	12	78	72	72	5,744	—	—	391,863	3,500cc 超 4,000cc 以下			
—	4,087	8	52	51	51	3,861	—	—	299,076	4,000cc 超 4,500cc 以下			
—	2,309	1	35	35	35	2,112	—	—	187,634	4,500cc 超 6,000cc 以下			
—	37	—	—	—	—	30	—	—	3,418	6,000cc 超			
146	**836,086**	**2,177**	**12,506**	**12,191**	**12,191**	**808,414**	**28**	**—**	**31,727,322**	**小　計**			
146	**839,908**	**2,177**	**12,507**	**12,192**	**12,192**	**812,234**	**28**	**—**	**31,766,106**	**計　A**			
—	198	—	—	—	—	197	—	—	1,294	1トン以下	営業用	貨客兼用車を除くけん引車・被けん引車・	トラック
—	2,837	—	—	—	—	2,835	13	—	26,132	1トン超 2トン以下			
—	2,041	—	—	—	—	2,039	14	—	25,086	2トン超 3トン以下			
—	3,434	—	—	—	—	3,432	11	—	52,784	3トン超 4トン以下			
—	377	—	—	—	—	376	—	—	7,217	4トン超 5トン以下			
—	190	—	—	—	—	190	—	—	4,327	5トン超 6トン以下			

区分				賦課期日現在登録台数 ①	賦課期日現在台数 ②	②のうち非課税台数 ③	②のうち課税免除台数 ④	②のうち減免台数 ⑤	差引課税台数 ②－(③＋④＋⑤) ⑥	⑥のうち積雪による軽減税率の適用を受けたもの ⑦	⑥のうちグリーン化による軽課の適用を受けたもの ⑧	⑥のうちグリーン化による重課の適用を受けたもの ⑨	賦課期日現在調定額 ⑩
				台	台	台	台	台	台	台	台	台	千円
トラック	けん引車・被けん引車・貨客兼用車を除く	営業用	6トン超 7トン以下	329	328	—	—	—	328	—	—	70	8,539
			7トン超 8トン以下	329	328	—	—	—	328	—	—	128	10,047
			8トン超	6,796	6,793	—	—	—	6,793	—	—	1,130	340,189
		自家用	1トン以下	17,634	17,038	76	11	8	16,943	1	—	6.346	140,621
			1トン超 2トン以下	40,731	39,311	289	29	12	38,981	1	1	19,238	469,435
			2トン超 3トン以下	8,745	8,461	25	—	—	8,436	1	1	4,290	141,829
			3トン超 4トン以下	8,007	7,775	37	—	—	7,738	—	—	2,769	164,162
			4トン超 5トン以下	677	657	4	—	—	653	—	—	216	17,191
			5トン超 6トン以下	242	234	—	—	—	234	—	—	90	7,290
			6トン超 7トン以下	428	423	5	—	—	418	—	—	126	15,071
			7トン超 8トン以下	538	526	3	—	—	523	—	—	289	22,337
			8トン超	3,685	3,576	1	2	2	3,571	—	—	1,739	196,876
	小計			**97,104**	**94,405**	**440**	**42**	**22**	**93,901**	**3**	**4**	**38,543**	**1,648,956**
	けん引車	営業用	小型車	—	—	—	—	—	—	—	—	—	—
			普通車	2,110	2,109	—	—	—	2,109	—	—	443	32,511
		自家用	小型車	—	—	—	—	—	—	—	—	—	—
			普通車	137	130	—	—	—	130	—	—	71	2,820
	小計			**2,247**	**2,239**	**—**	**—**	**—**	**2,239**	**—**	**—**	**514**	**35,331**
	被けん引車	営業用	小型車	—	—	—	—	—	—	—	—	—	—
			普通車(8t以下)	40	40	—	—	—	40	—	—	—	300
			普通車(8t超)	2,358	2,355	—	—	—	2,355	—	—	—	143,382
		自家用	小型車	1	1	—	—	—	1	—	—	—	5
			普通車(8t以下)	13	12	—	—	—	12	—	—	—	122
			普通車(8t超)	134	125	—	—	—	125	—	—	—	11,306
	小計			**2,546**	**2,533**	**—**	**—**	**—**	**2,533**	**—**	**—**	**—**	**155,115**
	貨客兼用車	営業用	1,000cc以下	—	—	—	—	—	—	—	—	—	—
			1,000cc超 1,500cc以下	18	18	—	—	—	18	—	—	3	204
			1,500cc超	367	364	—	—	—	364	—	—	51	4,783

⑩のうち⑦に係る調定額 ⑪	年度末現在登録台数 ⑫	年度末現在非課税台数 ⑬	年度末現在課税免除台数 ⑭	年度末現在減免台数 ⑮	⑭，⑮のうち身体障害者等に係るもの ⑯	年度末現在課税台数 ⑰	⑰のうち天然ガスを動力源とする自動車の台数 ⑱	⑰のうちメタノールを動力源とする自動車の台数 ⑲	年度末現在調定額 ⑳	区分			
千円	台	台	台	台	台	台	台	台	千円				
—	351	—	—	—	—	350	—	—	9,127	6トン超 7トン以下	営業用	けん引車・被けん引車・貨客兼用車を除く	トラック
—	350	—	—	—	—	349	—	—	10,698	7トン超 8トン以下			
—	6,927	—	—	—	—	6,923	—	—	351,015	8トン超			
—	17,028	74	9	5	5	16,415	—	—	136,548	1トン以下	自家用		
10	40,000	290	28	11	11	38,414	6	—	463,686	1トン超 2トン以下			
14	8,831	25	1	1	1	8,524	9	—	143,552	2トン超 3トン以下			
17	8,132	40	—	—	—	7,868	—	—	167,615	3トン超 4トン以下			
—	652	4	—	—	—	633	—	—	16,729	4トン超 5トン以下			
—	251	—	—	—	—	244	—	—	7,680	5トン超 6トン以下			
—	444	5	—	—	—	433	—	—	15,645	6トン超 7トン以下			
—	535	4	—	—	—	519	—	—	22,159	7トン超 8トン以下			
—	3,633	1	2	2	2	3,511	—	—	196,696	8トン超			
41	**96,211**	**443**	**40**	**19**	**19**	**93,252**	**53**	**—**	**1,657,990**	**小計**			
—	—	—	—	—	—	—	—	—	—	小型車	営業用	けん引車	
—	2,144	—	—	—	—	2,143	—	—	33,150	普通車			
—	—	—	—	—	—	—	—	—	—	小型車	自家用		
—	129	—	—	—	—	122	—	—	2,655	普通車			
—	**2,273**	**—**	**—**	**—**	**—**	**2,265**	**—**	**—**	**35,805**	**小計**			
—	—	—	—	—	—	—	—	—	—	小型車	営業用	被けん引車	
—	39	—	—	—	—	39	—	—	292	普通車（8t以下）			
—	2,403	—	—	—	—	2,400	—	—	148,276	普通車（8t超）			
—	1	—	—	—	—	1	—	—	5	小型車	自家用		
—	16	1	—	—	—	14	—	—	142	普通車（8t以下）			
—	128	—	—	—	—	117	—	—	10,638	普通車（8t超）			
—	**2,587**	**1**	**—**	**—**	**—**	**2,571**	**—**	**—**	**159,353**	**小計**			
—	—	—	—	—	—	—	—	—	—	1,000cc以下	営業用	貨客兼用車	
—	20	—	—	—	—	20	—	—	226	1,000cc超 1,500cc以下			
—	375	—	—	—	—	372	—	—	4,911	1,500cc超			

区分				賦課期日現在登録台数 ①	賦課期日現在台数 ②	②のうち非課税台数 ③	②のうち課税免除台数 ④	②のうち減免台数 ⑤	差引課税台数 ②－(③＋④＋⑤) ⑥	⑥のうち積雪による軽減税率の適用を受けたもの ⑦	⑥のうちグリーン化による軽課の適用を受けたもの ⑧	⑥のうちグリーン化による重課の適用を受けたもの ⑨	賦課期日現在調定額 ⑩
				台	台	台	台	台	台	台	台	台	千円
トラック	貨客兼用車	自家用	1,000cc 以下	12	8	—	—	—	8	—	—	7	114
			1,000cc 超 1,500cc 以下	20,414	20,209	620	128	47	19,414	—	1,482	1,165	274,293
			1,500cc超	49,958	48,648	1,005	161	66	47,416	—	444	10,762	783,697
		小計		**70,769**	**69,247**	**1,625**	**289**	**113**	**67,220**	**—**	**1,926**	**11,988**	**1,063,091**
	計 B			**172,666**	**168,424**	**2,065**	**331**	**135**	**165,893**	**3**	**1,930**	**51,045**	**2,902,493**
バス	営業用	一般乗合用	30人以下	41	41	—	—	—	41	—	—	—	492
			30人超40人以下	71	71	—	—	—	71	—	—	—	1,029
			40人超50人以下	78	78	—	—	—	78	—	—	—	1,365
			50人超60人以下	155	155	—	—	—	155	—	—	—	3,100
			60人超70人以下	262	262	—	—	—	262	—	—	—	5,895
			70人超80人以下	436	436	—	—	—	436	—	—	—	11,119
			80人超	286	286	—	—	—	286	—	—	—	8,294
		小計		**1,329**	**1,329**	**—**	**—**	**—**	**1,329**	**—**	**—**	**—**	**31,294**
		一般乗合用以外	30人以下	347	347	1	—	—	346	—	—	140	9,533
			30人超40人以下	23	23	1	—	—	22	—	—	11	739
			40人超50人以下	69	69	—	—	—	69	—	—	45	2,793
			50人超60人以下	353	353	3	—	—	350	—	—	180	16,192
			60人超70人以下	10	10	—	—	—	10	—	—	6	535
			70人超80人以下	10	10	—	—	—	10	—	—	9	621
			80人超	5	5	—	—	—	5	—	—	5	352
		小計		**817**	**817**	**5**	**—**	**—**	**812**	**—**	**—**	**396**	**30,765**
	自家用	30人以下		4,196	4,157	521	114	—	3,522	—	—	1,660	119,564
		30人超40人以下		202	202	66	6	—	130	—	—	31	3,704
		40人超50人以下		246	245	67	7	—	171	—	—	109	8,708
		50人超60人以下		148	146	51	11	—	84	—	—	57	4,993
		60人超70人以下		23	22	11	—	—	11	—	—	7	730
		70人超80人以下		28	27	16	—	—	11	—	—	8	791
		80人超		15	15	2	—	—	13	—	—	10	937
		小計		**4,858**	**4,814**	**734**	**138**	**—**	**3,942**	**—**	**—**	**1,882**	**139,427**
	計 C			**7,004**	**6,960**	**739**	**138**	**—**	**6,083**	**—**	**—**	**2,278**	**201,486**

⑩のうち⑦に係る調定額 ⑪	年度末現在登録台数 ⑫	年度末現在非課税台数 ⑬	年度末現在課税免除台数 ⑭	年度末現在減免台数 ⑮	⑭，⑮のうち身体障害者等に係るもの ⑯	年度末現在課税台数 ⑰	⑰のうち天然ガスを動力源とする自動車の台数 ⑱	⑰のうちメタノールを動力源とする自動車の台数 ⑲	年度末現在調定額 ⑳	区分			
千円	台	台	台	台	台	台	台	台	千円				
—	10	—	—	—	—	8	—	—	113	1,000cc 以下	自家用	貨客兼用車	トラック
—	20,905	600	116	39	39	19,982	20	—	286,548	1,000cc 超 1,500cc 以下			
—	47,305	979	178	72	72	45,066	15	—	748,825	1,500cc 超			
—	**68,615**	**1,579**	**294**	**111**	**111**	**65,448**	**35**	**—**	**1,040,623**	**小計**			
41	**169,686**	**2,023**	**334**	**130**	**130**	**163,536**	**88**	**—**	**2,893,771**	**計 B**			
—	45	1	—	—	—	44	—	—	528	30人以下	一般乗合用	営業用	バス
—	73	—	—	—	—	73	—	—	1,058	30人超40人以下			
—	81	—	—	—	—	81	3	—	1,417	40人超50人以下			
—	157	1	—	—	—	156	—	—	3,120	50人超60人以下			
—	276	—	—	—	—	276	—	—	6,210	60人超70人以下			
—	443	—	—	—	—	443	—	—	11,296	70人超80人以下			
—	250	—	—	—	—	250	—	—	7,250	80人超			
—	**1,325**	**2**	**—**	**—**	**—**	**1,323**	**3**	**—**	**30,879**	**小計**			
—	354	—	—	—	—	354	—	—	9,797	30人以下	一般乗合用以外		
—	26	1	—	—	—	25	—	—	841	30人超40人以下			
—	82	—	—	—	—	82	—	—	3,336	40人超50人以下			
—	372	2	—	—	—	370	—	—	17,133	50人超60人以下			
—	13	—	—	—	—	13	—	—	701	60人超70人以下			
—	11	—	—	—	—	11	—	—	684	70人超80人以下			
—	3	—	—	—	—	3	—	—	211	80人超			
—	**861**	**3**	**—**	**—**	**—**	**858**	**—**	**—**	**32,703**	**小計**			
—	4,123	515	117	—	—	3,444	—	—	116,943	30人以下		自家用	
—	213	68	6	—	—	139	—	—	3,951	30人超40人以下			
—	230	67	5	—	—	155	—	—	7,903	40人超50人以下			
—	143	54	14	—	—	73	—	—	4,331	50人超60人以下			
—	20	8	—	—	—	11	—	—	730	60人超70人以下			
—	28	16	—	—	—	11	—	—	788	70人超80人以下			
—	12	2	—	—	—	10	—	—	709	80人超			
—	**4,769**	**730**	**142**	**—**	**—**	**3,843**	**—**	**—**	**135,355**	**小計**			
—	**6,955**	**735**	**142**	**—**	**—**	**6,024**	**3**	**—**	**198,937**	**計 C**			

区分		賦課期日現在登録台数 ①	賦課期日現在台数 ②	②のうち非課税台数 ③	②のうち課税免除台数 ④	②のうち減免台数 ⑤	差引課税台数 ②－(③＋④＋⑤) ⑥	⑥のうち積雪による軽減税率の適用を受けたもの ⑦	⑥のうちグリーン化による軽課の適用を受けたもの ⑧	⑥のうちグリーン化による重課の適用を受けたもの ⑨	賦課期日現在調定額 ⑩
		台	台	台	台	台	台	台	台	台	千円
三輪の小型自動車	営業用	—	—	—	—	—	—	—	—	—	—
	自家用	28	12	—	—	—	12	—	—	2	70
	計 D	**28**	**12**	**—**	**—**	**—**	**12**	**—**	**—**	**2**	**70**
特種用途車	営業用	4,922	4,952	4	38	37	4,873	—	—	862	134,154
	自家用	23,210	24,089	3,633	2,066	1,665	16,725	—	—	5,635	458,242
	計 E	**28,132**	**29,041**	**3,637**	**2,104**	**1,702**	**21,598**	**—**	**—**	**6,497**	**592,396**
合計 A＋B＋C＋D＋E		**1,054,233**	**1,048,831**	**8,673**	**14,785**	**13,745**	**1,011,628**	**8**	**43,032**	**123,416**	**35,920,645**

⑩のうち⑦に係る調定額 ⑪	年度末現在登録台数 ⑫	年度末現在非課税台数 ⑬	年度末現在課税免除台数 ⑭	年度末現在減免台数 ⑮	⑭，⑮のうち身体障害者等に係るもの ⑯	年度末現在課税台数 ⑰	⑰のうち天然ガスを動力源とする自動車の台数 ⑱	⑰のうちメタノールを動力源とする自動車の台数 ⑲	年度末現在調定額 ⑳	区分	
千円	台	台	台	台	台	台	台	台	千円		
—	—	—	—	—	—	—	—	—	—	営業用	三輪の小型自動車
—	27	—	—	—	—	10	—	—	57	自家用	
—	**27**	**—**	**—**	**—**	**—**	**10**	**—**	**—**	**57**	**計 D**	
—	5,020	3	44	43	43	4,966	2	—	138,295	営業用	特種用途車
—	23,102	3,572	2,249	1,859	1,859	16,458	7	—	442,414	自家用	
—	**28,122**	**3,575**	**2,293**	**1,902**	**1,902**	**21,424**	**9**	**—**	**580,709**	**計 E**	
187	**1,044,698**	**8,510**	**15,276**	**14,224**	**14,224**	**1,003,228**	**128**	**0**	**35,439,580**	**合計A＋B＋C＋D＋E**	

15 鉱　　区　　税

鉱区税の調定状況調

区分		総鉱区 件数	総鉱区 面積又は延長	非課税鉱区 件数	非課税鉱区 面積又は延長	課税対象鉱区 件数	課税対象鉱区 面積又は延長	調定額
			百a，千m		百a，千m		百a，千m	千円
砂鉱を目的としない鉱業権の鉱区 試掘鉱区	石油又は天然ガス鉱区以外	7	1,969	—	—	7	2,008	263
砂鉱を目的としない鉱業権の鉱区 試掘鉱区	石油又は天然ガス鉱区	244	60,052	—	—	284	70,308	8,225
砂鉱を目的としない鉱業権の鉱区 採掘鉱区	石油又は天然ガス鉱区以外	57	10,898	1	307	60	11,502	4,414
砂鉱を目的としない鉱業権の鉱区 採掘鉱区	石油又は天然ガス鉱区	775	163,113	10	1,095	776	163,818	43,609
砂鉱を目的とする鉱業権の鉱区	法第180条第1項第2号に規定する鉱区	1	2	—	—	1	300	1
砂鉱を目的とする鉱業権の鉱区	法附則第13条の規定の適用を受ける鉱区	11	15	—	—	11	20	12
計		—	—	—	—	—	—	**56,524**

16　狩　　猟　　税

狩猟税の調定状況調

(単位：円)

区　　分	登録件数					税　　額
	網・わな	1　種	2　種		計	
税率 16,500円該当	362	2,805	―		3,167	52,255,500
税率 11,000円該当	40	213	―		253	2,783,000
税率　5,500円該当	―	―	30		30	165,000
合　　計	**402**	**3,018**	**30**		**3,450**	**55,203,500**

(1) 大規模償却資産に係る固定資産税の算出基礎

所在市町村	資産区分	平成18年度大規模償却資産に係る 決定価格	平成18年度大規模償却資産に係る 課税標準額 (A)	平成17年度基準財政需要額 (B)	基準財政需要額の増等 (B)×160/100～220/100 (C)	平成17年度基準財政収入額 (D)	(D)に算入された大規模償却資産に係る税収見込額 (E)	法第349条の4第1項又は第349条の5第1項の規定によって市町村が課税できる額 人口	課税定額 (F)
刈羽	在　来	617,531,180	583,713,807	－	－	－	－	4,806	500,000,000
刈羽	在　来	162,208,985,680	162,208,985,680	－	－	－	－	4,806	500,000,000
	在来計	162,826,516,860	162,792,699,487	1,244,107,000	1,990,571,200	1,996,021,000	896,103,800		1,000,000,000
	計	**162,826,516,860**	**162,792,699,487**					**計**	**1,000,000,000**

(注) 資産区分　新設資産なし

(計算根拠)

	(C)欄（法349の5Ⅱ）	(G)欄（法施行規則15の2Ⅰ⑤中）
在　来	(B)×160/100	(500,000,000×２)×1.4/100×75/100

(E)欄　平成17年度の(M)欄計 1.4/100×75/100

(2) 固定資産税（大規模償却資産）の課税状況

県税事務所	調定額	収入額	収入率	課税標準額の内訳 所在市町村	課税標準額	内訳
	円	円	%			
柏　崎	1,091,559,100	1,091,559,100	100	刈羽村	162,792,699,487	県分 77,968,509,011 村分 84,824,190,476

資　　産　　税

（単位：円，人）

{(F)又は (F)＋(L)} × 1.4/100 × 75/100 (G)	基準財政収入見込額 (D)－(E)＋(G) (H)	基準財政収入見込額不足分 (C)－(H) (I)	(I)に係る課税標準額 (I)×100/75 ×100/1.4 (J)	(A) － (F) (K)	市町村が課税定額を増額して課税できる額 (L)	市町村が課税できる額(課税標準額) (F)＋(L) (M)	県が課税できる額(課税標準額) (A)－(M) (N)	税額
－	－	－	－	－	－	583,713,807	－	－
－	－	－	－	－	－	84,240,476,669	77,968,509,011	－
10,500,000	1,110,417,200	880,154,000	83,824,190,476	161,792,699,487	83,824,190,476	84,824,190,476	77,968,509,011	－
				161,792,699,487	**83,824,190,476**	**84,824,190,476**	**77,968,509,011**	**1,091,559,100**

18 自 動 車 取 得 税

(1) 自動車取得税の調定状況調 (新車)

区分				新規登録，新規検査又は届出台数 ①	非課税，課税免除及び免税点以下台数 ②	②のうち身体障害者等に係る減免台数	課税台数 ①－②－③	取得価額 ④	燃費に係る特例控除額 ⑤	課税標準額 ④－⑤ ⑥	税額
								千円	千円	千円	千円
自動車	乗用車	普通車	営業用	10	—	—	10	27,993	—	27,993	792
			自家用	19,034	309	263	18,725	51,628,932	1,075,500	50,553,432	2,453,599
			計	19,044	309	263	18,735	51,656,925	1,075,500	50,581,425	2,454,391
		小型車	営業用	378	—	—	378	560,365	—	560,365	16,794
			自家用	36,904	652	634	36,252	53,222,868	4,959,400	48,263,468	2,451,453
			計	37,282	652	634	36,630	53,783,233	4,959,400	48,823,833	2,468,247
		計	営業用	388	—	—	388	588,358	—	588,358	17,586
			自家用	55,938	961	897	54,977	104,851,800	6,034,900	98,816,900	4,905,052
			計	56,326	961	897	55,365	105,440,158	6,034,900	99,405,258	4,922,638
	トラック	けん引車・被けん引車・貨客兼用車を除いたもの	営業用	991	—	—	991	9,261,091	—	9,261,091	258,162
			自家用	3,578	14	—	3,564	12,372,915	—	12,372,915	614,632
			計	4,569	14	—	4,555	21,634,006	—	21,634,006	872,794
		けん引車	営業用	159	—	—	159	2,193,818	—	2,193,818	60,584
			自家用	9	—	—	9	131,955	—	131,955	5,654
			計	168	—	—	168	2,325,773	—	2,325,773	66,238
		被けん引車	営業用	157	—	—	157	622,787	—	622,787	18,683
			自家用	8	3	—	5	19,900	—	19,900	995
			計	165	3	—	162	642,687	—	642,687	19,678
		貨客兼用車	営業用	61	—	—	61	126,305	—	126,305	3,787
			自家用	5,160	66	6	5,094	8,013,117	49,100	7,964,017	397,971
			計	5,221	66	6	5,155	8,139,422	49,100	8,090,322	401,758
		計	営業用	1,368	—	—	1,368	12,204,001	—	12,204,001	341,216
			自家用	8,755	83	6	8,672	20,537,887	49,100	20,488,787	1,019,252
			計	10,123	83	6	10,040	32,741,888	49,100	32,692,788	1,360,468
	バス	営業用	一般乗合用	44	23	—	21	745,901	—	745,901	18,212
			一般乗合用以外	31	—	—	31	749,828	—	749,828	19,531
		自家用		224	29	—	195	993,023	—	993,023	49,648
		計		299	52	—	247	2,488,752	—	2,488,752	87,391
	三輪の小型自動車		営業用	—	—	—	—	—	—	—	—
			自家用	—	—	—	—	—	—	—	—
			計	—	—	—	—	—	—	—	—
	特種用途車		営業用	320	9	—	311	2,752,616	—	2,752,616	79,656
			自家用	1,188	387	219	801	3,215,846	—	3,215,846	160,429
			計	1,508	396	219	1,112	5,968,462	—	5,968,462	240,085
	合計		営業用	2,151	32	—	2,119	17,040,704	—	17,040,704	476,201
			自家用	66,105	1,460	1,122	64,645	129,598,556	6,084,000	123,514,556	6,134,381
			計	68,256	1,492	1,122	66,764	146,639,260	6,084,000	140,555,260	6,610,582
軽自動車	四輪乗用車		営業用	6	4	—	2	2,500	—	2,500	76
			自家用	41,162	337	209	40,825	41,512,381	2,811,000	38,701,381	1,176,441
			計	41,168	341	209	40,827	41,514,881	2,811,000	38,703,881	1,176,517
	四輪トラック		営業用	411	—	—	411	407,196	—	407,196	12,195
			自家用	13,826	491	16	13,335	11,081,927	12,000	11,069,927	330,514
			計	14,237	491	16	13,746	11,489,123	12,000	11,477,123	342,709
	三輪車		営業用	—	—	—	—	—	—	—	—
			自家用	—	—	—	—	—	—	—	—
			計	—	—	—	—	—	—	—	—
	合計		営業用	417	4	—	413	409,696	—	409,696	12,271
			自家用	54,988	828	225	54,160	52,594,308	2,823,000	49,771,308	1,506,955
			計	55,405	832	225	54,573	53,004,004	2,823,000	50,181,004	1,519,226
総計			**営業用**	**2,568**	**36**	**—**	**2,532**	**17,450,400**	**—**	**17,450,400**	**488,472**
			自家用	**121,093**	**2,288**	**1,347**	**118,805**	**182,192,864**	**8,907,000**	**173,285,864**	**7,641,336**
			計	**123,661**	**2,324**	**1,347**	**121,337**	**199,643,264**	**8,907,000**	**190,736,264**	**8,129,808**

(2) 自動車取得税の調定状況調 (中古車)

区分				新規登録、新規検査又は届出台数 ①	移転登録台数 ②	自動車検査証(軽自動車届出済証)の記入に係るもの ③	計①＋②＋③ ④	非課税,課税免除及び免税点以下台数 ⑤	⑤のうち身体障害者等に係る減免台数	課税台数 ④－⑤ ⑥	取得価額 ⑦	低燃費車特例に係る控除額 ⑧	課税標準額 ⑦－⑧	税額
											千円	千円	千円	千円
自動車	乗用車	普通車	営業用	8	13	7	28	27	—	1	679	—	679	20
			自家用	5,455	27,903	5,653	39,011	34,679	58	4,332	4,577,205	47,000	4,530,205	225,444
			計	5,463	27,916	5,660	39,039	34,706	58	4,333	4,577,884	47,000	4,530,884	225,464
		小型車	営業用	25	88	146	259	258	—	1	672	—	672	20
			自家用	7,756	42,474	10,095	60,325	56,822	42	3,503	2,564,498	165,600	2,398,898	114,137
			計	7,781	42,562	10,241	60,584	57,080	42	3,504	2,565,170	165,600	2,399,570	114,157
		計	営業用	33	101	153	287	285	—	2	1,351	—	1,351	40
			自家用	13,211	70,377	15,748	99,336	91,501	100	7,835	7,141,703	212,600	6,929,103	339,581
			計	13,244	70,478	15,901	99,623	91,786	100	7,837	7,143,054	212,600	6,930,454	339,621
	トラック	けん引車・被けん引車・貨客兼用車を除いたもの	営業用	237	1,253	2,059	3,549	3,415	—	134	325,400	—	325,400	9,757
			自家用	1,563	5,036	2,181	8,780	8,616	—	164	234,838	—	234,838	11,737
			計	1,800	6,289	4,240	12,329	12,031	—	298	560,238	—	560,238	21,494
		けん引車	営業用	24	157	271	452	440	—	12	42,213	—	42,213	1,267
			自家用	3	163	10	176	175	—	1	644	—	644	32
			計	27	320	281	628	615	—	13	42,857	—	42,857	1,299
		被けん引車	営業用	19	116	182	317	310	—	7	9,512	—	9,512	286
			自家用	4	3	9	16	14	—	2	1,683	—	1,683	84
			計	23	119	191	333	324	—	9	11,195	—	11,195	370
		貨客兼用車	営業用	14	30	85	129	127	—	2	1,248	—	1,248	37
			自家用	1,528	3,483	1,614	6,625	6,445	—	180	147,520	—	147,520	7,371
			計	1,542	3,513	1,699	6,754	6,572	—	182	148,768	—	148,768	7,408
		計	営業用	294	1,556	2,597	4,447	4,292	—	155	378,373	—	378,373	11,347
			自家用	3,098	8,685	3,814	15,597	15,250	—	347	384,685	—	384,685	19,224
			計	3,392	10,241	6,411	20,044	19,542	—	502	763,058	—	763,058	30,571
	バス	営業用	一般乗合用	19	68	134	221	216	—	5	4,830	—	4,830	145
			一般乗合用以外	40	63	51	154	146	—	8	21,213	—	21,213	637
		自家用		80	248	144	472	453	—	19	18,649	—	18,649	933
		計		139	379	329	847	815	—	32	44,692	—	44,692	1,715
	三輪の小型自動車		営業用	—	—	—	—	—	—	—	—	—	—	—
			自家用	—	—	—	—	—	—	—	—	—	—	—
			計	—	—	—	—	—	—	—	—	—	—	—
	特種用途車		営業用	70	404	620	1,094	1,057	—	37	60,377	—	60,377	1,811
			自家用	328	1,883	1,042	3,253	3,225	4	28	40,340	—	40,340	2,015
			計	398	2,287	1,662	4,347	4,282	4	65	100,717	—	100,717	3,826
	合計		営業用	456	2,192	3,555	6,203	5,996	—	207	466,144	—	466,144	13,980
			自家用	16,717	81,193	20,748	118,658	110,429	104	8,229	7,585,377	212,600	7,372,777	361,753
			計	17,173	83,385	24,303	124,861	116,425	104	8,436	8,051,521	212,600	7,838,921	375,733
軽自動車	四輪乗用車		営業用	—	—	4	4	4	—	—	—	—	—	—
			自家用	4,300	379	73,324	78,003	72,219	1	5,784	3,364,704	201,000	3,163,704	94,921
			計	4,300	379	73,328	78,007	72,223	1	5,784	3,364,704	201,000	3,163,704	94,921
	四輪トラック		営業用	18	1	245	264	242	—	22	12,072	—	12,072	361
			自家用	1,694	143	29,734	31,571	30,854	—	717	391,104	—	391,104	11,704
			計	1,712	144	29,979	31,835	31,096	—	739	403,176	—	403,176	12,065
	三輪車		営業用	—	—	—	—	—	—	—	—	—	—	—
			自家用	1	—	3	4	4	—	—	—	—	—	—
			計	1	—	3	4	4	—	—	—	—	—	—
	合計		営業用	18	1	249	268	246	—	22	12,072	—	12,072	361
			自家用	5,995	522	103,061	109,578	103,077	1	6,501	3,755,808	201,000	3,554,808	106,625
			計	6,013	523	103,310	109,846	103,323	1	6,523	3,767,880	201,000	3,566,880	106,986
総計			**営業用**	**474**	**2,193**	**3,804**	**6,471**	**6,242**	—	**229**	**478,216**	**—**	**478,216**	**14,341**
			自家用	**22,712**	**81,715**	**123,809**	**228,236**	**213,506**	**105**	**14,730**	**11,341,185**	**413,600**	**10,927,585**	**468,378**
			計	**23,186**	**83,908**	**127,613**	**234,707**	**219,748**	**105**	**14,959**	**11,819,401**	**413,600**	**11,405,801**	**482,719**

(3) 自動車取得税の課税標準額段階別に関する調(新車)

区分				50万円以下のもの	50万円を超え100万円以下のもの			100万円を超え150万円以下のもの			150万円を超え200万円以下のもの		
				台数	台数	課税標準額	税額	台数	課税標準額	税額	台数	課税標準額	税額
自家用車	自動車	乗用車	普通車	8	4	3,112	156	416	594,082	28,291	3,220	5,924,733	274,348
			小型車	7	2,082	1,960,205	78,422	19,967	25,090,307	1,127,744	10,922	18,558,282	882,573
			計	**15**	**2,086**	**1,963,317**	**78,578**	**20,383**	**25,684,389**	**1,156,035**	**14,142**	**24,483,015**	**1,156,921**
		トラック	けん引車・被けん引車・貨客兼用車を除いたもの	—	—	—	—	396	527,733	26,349	513	905,831	44,580
			けん引車	—	—	—	—	—	—	—	—	—	—
			被けん引車	2	—	—	—	—	—	—	18	32,152	965
			貨客兼用車	10	240	229,014	11,445	2,939	3,701,127	182,885	637	1,083,917	54,176
			計	**12**	**240**	**229,014**	**11,445**	**3,335**	**4,228,860**	**209,234**	**1,168**	**2,021,900**	**99,721**
		バス		—	—	—	—	—	—	—	—	—	—
		三輪の小型自動車		—	—	—	—	—	—	—	—	—	—
		特種用途車		20	7	4,943	247	90	127,147	6,356	36	61,995	2,951
		合計		**47**	**2,333**	**2,197,274**	**90,270**	**23,808**	**30,040,396**	**1,371,625**	**15,346**	**26,566,910**	**1,259,593**
	軽自動車	四輪乗用車		42	20,380	18,070,698	493,440	20,326	23,235,122	677,035	118	202,922	5,858
		四輪トラック		435	11,774	9,355,034	279,869	1,959	2,112,280	62,734	13	21,809	106
		三輪車		—	—	—	—	—	—	—	—	—	—
		合計		**477**	**32,154**	**27,425,732**	**773,309**	**22,285**	**25,347,402**	**739,769**	**131**	**224,731**	**5,964**
総計				**524**	**34,487**	**29,623,006**	**863,579**	**46,093**	**55,387,798**	**2,111,394**	**15,477**	**26,791,641**	**1,265,557**

(4) 自動車取得税の課税標準額段階別に関する調(中古車)

区分				50万円以下のもの	50万円を超え70万円以下のもの			70万円を超え90万円以下のもの			90万円を超え110万円以下のもの		
				台数	台数	課税標準額	税額	台数	課税標準額	税額	台数	課税標準額	税額
自家用車	自動車	乗用車	普通車	32,049	1,263	750,190	37,098	911	725,164	35,513	636	633,043	31,130
			小型車	54,599	1,871	1,095,786	47,379	1,024	799,240	35,262	378	374,419	17,515
			計	**86,648**	**3,134**	**1,845,976**	**84,477**	**1,935**	**1,524,404**	**70,775**	**1,014**	**1,007,462**	**48,645**
		トラック	けん引車・被けん引車・貨客兼用車を除いたもの	11,328	52	30,287	1,377	42	33,281	1,320	27	27,312	1,186
			けん引車	452	1	644	32	2	1,733	52	1	935	28
			被けん引車	324	2	1,200	49	—	—	—	5	5,207	177
			貨客兼用車	6,343	89	52,742	2,609	33	26,888	1,343	30	30,436	1,521
			計	**18,447**	**144**	**84,873**	**4,067**	**77**	**61,902**	**2,715**	**63**	**63,890**	**2,912**
		バス		701	9	5,886	281	10	8,290	315	1	932	47
		三輪の小型自動車		—	—	—	—	—	—	—	—	—	—
		特種用途車		3,700	15	8,748	323	6	4,701	171	12	11,644	427
		合計		**109,496**	**3,302**	**1,945,483**	**89,148**	**2,028**	**1,599,297**	**73,976**	**1,090**	**1,083,928**	**52,031**
	軽自動車	四輪乗用車		70,208	5,333	3,025,626	85,076	447	334,889	9,728	3	2,893	78
		四輪トラック		30,960	736	399,872	11,966	—	—	—	1	1,080	32
		三輪車		4	—	—	—	—	—	—	—	—	—
		合計		**101,172**	**6,069**	**3,425,498**	**97,042**	**447**	**334,889**	**9,728**	**4**	**3,973**	**110**
総計				**210,668**	**9,371**	**5,370,981**	**186,190**	**2,475**	**1,934,186**	**83,704**	**1,094**	**1,087,901**	**52,141**

(単位：千円)

200万円を超え250万円以下のもの			250万円を超え300万円以下のもの			300万円を超えるもの			合　　計		
台数	課税標準額	税額	台数	課税標準額	税額	台数	課税標準額	税　額	台数	課税標準額	税　額
5,676	12,749,346	594,823	4,862	13,231,738	638,587	4,557	19,153,914	918,186	18,735	51,656,925	2,454,391
3,272	7,150,513	330,317	377	989,446	47,546	10	34,480	1,645	36,630	53,783,233	2,468,247
8,948	**19,899,859**	**925,140**	**5,239**	**14,221,184**	**686,133**	**4,567**	**19,188,394**	**919,831**	**55,365**	**105,440,158**	**4,922,638**
652	1,416,179	69,949	310	864,431	40,798	2,684	17,919,832	691,118	4,555	21,634,006	872,794
—	—	—	—	—	—	168	2,325,773	66,238	168	2,325,773	66,238
8	18,600	558	22	65,217	2,013	114	526,718	16,142	162	642,687	19,678
1,010	2,183,128	106,548	259	670,668	33,371	70	271,568	13,333	5,155	8,139,422	401,758
1,670	**3,617,907**	**177,055**	**591**	**1,600,316**	**76,182**	**3,036**	**21,043,891**	**786,831**	**10,040**	**32,741,888**	**1,360,468**
14	33,899	1,695	30	79,382	3,915	203	2,375,471	81,781	247	2,488,752	87,391
—	—	—	—	—	—	—	—	—	—	—	—
66	148,720	7,064	130	360,272	17,326	783	5,265,385	206,141	1,112	5,968,462	240,085
10,698	**23,700,385**	**1,110,954**	**5,990**	**16,261,154**	**783,556**	**8,589**	**47,873,141**	**1,994,584**	**66,764**	**146,639,260**	**6,610,582**
3	6,139	184	—	—	—	—	—	—	40,827	41,514,881	1,176,517
—	—	—	—	—	—	—	—	—	13,746	11,489,123	342,709
—	—	—	—	—	—	—	—	—	—	—	—
3	**6,139**	**184**	**—**	**—**	**—**	**—**	**—**	**—**	**54,573**	**53,004,004**	**1,519,226**
10,701	**23,706,524**	**1,111,138**	**5,990**	**16,261,154**	**783,556**	**8,589**	**47,873,141**	**1,994,584**	**121,337**	**199,643,264**	**8,129,808**

(単位：千円)

110万円を超え130万円以下のもの			130万円を超え150万円以下のもの			150万円を超えるもの			合　　計		
台数	課税標準額	税額	台数	課税標準額	税額	台数	課税標準額	税　額	台数	課税標準額	税　額
467	555,800	27,295	377	525,182	25,934	679	1,388,505	68,494	4,333	4,577,884	225,464
143	168,939	8,031	69	96,472	4,537	19	30,314	1,433	3,504	2,565,170	114,157
610	**724,739**	**35,326**	**446**	**621,654**	**30,471**	**698**	**1,418,819**	**69,927**	**7,837**	**7,143,054**	**339,621**
18	21,859	851	14	19,675	927	145	427,824	15,833	298	560,238	21,494
—	—	—	1	1,486	45	8	38,059	1,142	13	42,857	1,299
—	—	—	—	—	—	2	4,788	144	9	11,195	370
18	21,089	1,054	8	11,219	561	4	6,394	320	182	148,768	7,408
36	**42,948**	**1,905**	**23**	**32,380**	**1,533**	**159**	**477,065**	**17,439**	**502**	**763,058**	**30,571**
1	1,181	59	5	6,954	264	6	21,449	749	32	44,692	1,715
—	—	—	—	—	—	—	—	—	—	—	—
5	5,935	274	6	8,427	338	21	61,262	2,293	65	100,717	3,826
652	**774,803**	**37,564**	**480**	**669,415**	**32,606**	**884**	**1,978,595**	**90,408**	**8,436**	**8,051,521**	**375,733**
1	1,296	39	—	—	—	—	—	—	5,784	3,364,704	94,921
2	2,224	67	—	—	—	—	—	—	739	403,176	12,065
—	—	—	—	—	—	—	—	—	—	—	—
3	**3,520**	**106**	**—**	**—**	**—**	**—**	**—**	**—**	**6,523**	**3,767,880**	**106,986**
655	**778,323**	**37,670**	**480**	**669,415**	**32,606**	**884**	**1,978,595**	**90,408**	**14,959**	**11,819,401**	**482,719**

(5) 自動車取得税交付金の交付額調 (市町村別)

市町村名	交付額合計	市町村名	交付額合計
	(千円)		(千円)
県計	**5,741,000**	田上町	42,308
市計	**5,221,588**	阿賀町	55,933
郡計	**519,412**	出雲崎町	18,142
		川口町	17,862
新潟市	1,401,226	湯沢町	34,393
長岡市	678,080	津南町	41,088
上越市	562,385	刈羽村	18,209
三条市	218,241	関川村	45,580
柏崎市	212,707	荒川町	35,423
新発田市	230,581	神林村	59,090
小千谷市	88,615	朝日村	53,401
加茂市	66,667	山北町	21,270
十日町市	205,452	粟島浦村	2,312
見附市	82,744		
村上市	52,090		
燕市	198,490		
糸魚川市	125,481		
妙高市	131,290		
五泉市	123,386		
佐渡市	285,373		
阿賀野市	126,247		
魚沼市	164,807		
南魚沼市	185,811		
胎内市	81,915		
聖籠町	42,713		
弥彦村	31,688		

(1) **軽油引取税の調定状況調** (事務所等別)

事務所等名	項目 / 区分	総引渡数量 (A)	非課税又は課税免除の数量 (B)	差し引き (A)−(B) (C)
新発田	納入申告分	165,576,551.770	6,499,241.190	159,077,310.580
	納付申告分	1,464,398.030	306,502.600	1,157,895.430
	普通徴収分	—	—	—
	小計	167,040,949.800	6,805,743.790	160,235,206.010
新潟	納入申告分	1,066,456,832.340	581,055,738.910	485,401,093.430
	納付申告分	1,168,948.490	507,472.790	661,475.700
	普通徴収分	—	—	—
	小計	1,067,625,780.830	581,563,211.700	486,062,569.130
長岡	納入申告分	143,486,876.670	37,783,219.990	105,703,656.680
	納付申告分	924,954.328	60,812.930	864,141.398
	普通徴収分	—	—	—
	小計	144,411,830.998	37,844,032.920	106,567,798.078
南魚沼	納入申告分	64,051,285.070	4,399,510.990	59,651,774.080
	納付申告分	71,067.600	8,980.461	62,087.139
	普通徴収分	—	—	—
	小計	64,122,352.670	4,408,491.451	59,713,861.219
上越	納入申告分	169,498,554.700	43,276,350.840	126,222,203.860
	納付申告分	5,286,381.360	4,610,787.160	675,594.200
	普通徴収分	—	—	—
	小計	174,784,936.060	47,887,138.000	126,897,798.060
佐渡	納入申告分	1,613,822.090	341,577.000	1,272,245.090
	納付申告分	22,880.340		22,880.340
	普通徴収分	—	—	—
	小計	1,636,702.430	341,577.000	1,295,125.430
計	**納入申告分**	**1,610,683,922.640**	**673,355,638.920**	**937,328,283.720**
	納付申告分	**8,938,630.148**	**5,494,555.941**	**3,444,074.207**
	普通徴収分	**—**	**—**	**—**
	合計	**1,619,622,552.788**	**678,850,194.861**	**940,772,357.927**

(注) この調は現年課税分である。

引　　取　　税

（単位：リットル，円）

欠　減　量 (D)	課税標準量 (C)－(D) (E)	調　定　税　額 (F)	(F)のうち更正・決定額 (G)
1,590,773.150	157,486,537.430	5,055,317,780	0
－	1,157,895.430	37,168,373	29,982,043
－	1,666.000	53,478	53,478
1,590,773.150	158,646,098.860	5,092,539,631	30,035,521
4,424,466.042	480,976,627.388	15,439,349,373	123,975
－	661,475.700	21,233,158	4,123,272
－	1,377.000	44,201	44,201
4,424,466.042	481,639,480.088	15,460,626,732	4,291,448
1,057,036.690	104,646,619.990	3,359,156,291	15,889
－	864,141.398	27,738,547	895,352
－	399.980	12,839	12,839
1,057,036.690	105,511,161.368	3,386,907,677	924,080
595,565.760	59,056,208.320	1,895,704,244	0
－	62,087.139	1,992,968	158,830
－	10.000	321	321
595,565.760	59,118,305.459	1,897,697,533	159,151
1,261,578.093	124,960,625.767	4,011,235,989	0
－	675,594.200	21,686,503	973,045
－	220.000	7,062	7,062
1,261,578.093	125,636,439.967	4,032,929,554	980,107
12,722.454	1,259,522.636	40,430,671	0
－	22,880.340	734,450	0
－	0.000	0.000	0
12,722.454	1,282,402.976	41,165,121	0
8,942,142.189	**928,386,141.531**	**29,801,194,348**	**139,864**
－	**3,444,074.207**	**110,553,999**	**36,132,542**
－	**3,672.980**	**117,901**	**117,901**
8,942,142.189	**931,833,888.718**	**29,911,866,248**	**36,390,307**

(2) 軽油引取税の課税免除等の状況調（納入申告分）

区分 / 事務所等	元売・特約業者間等の引渡数量（法700条の３）	課税済軽油等の引渡数量（法700条の５）		免税軽油数量（法700条の６）(A)	合衆国軍隊への引渡数量	計
		輸出	課税済			
新発田			4,577,434.19	1,921,807.00		6,499,241.19
新潟	439,777,187.00	113,000.00	72,528,921.74	68,613,140.17	23,490.00	581,055,738.91
長岡			35,638,207.87	2,145,012.12		37,783,219.99
南魚沼	432,000.00		2,992,031.68	975,479.31		4,399,510.99
上越	30,090,740.00		8,588,889.84	4,596,721.00		43,276,350.84
佐渡			41,507.00	300,070.00		341,577.00
計	**470,299,927.00**	**113,000.00**	**124,366,992.32**	**78,552,229.60**	**23,490.00**	**673,355,638.92**

(注) 本表は，(1)表の(B)欄の納入申告分の内訳である。

区分 / 事務所等	(A)欄内訳						
	セメント製品	港湾運送	倉庫	貨物	廃棄物処理	木材加工	木材市場
新発田	92,970.00	11,600.00	7,200.00		31,102.00		
新潟	230,590.00	1,254,471.20	437,419.30	4,800.00	65,300.00	278,710.00	33,170.00
長岡	99,997.00		914.00		87,008.00	22,590.00	
南魚沼	1,400.00	21,400.00	8,200.00				
上越	800.00	219,269.00				1,400.00	
佐渡							
計	**425,757.00**	**1,506,740.20**	**453,733.30**	**4,800.00**	**183,410.00**	**302,700.00**	**33,170.00**

(単位：リットル)

Ⓐ 欄内訳 (免税軽油数量)							
漁業	漁業以外の船舶	航路標識等	鉄道・軌道	農業	林業	鉱物掘採	とび土工
116,630.00	334,270.00			204,539.00	11,870.00	1,014,250.00	14,778.00
9,417,009.00	13,342,152.00	41,530.00	5,305,410.00	8,306,112.67	10,950.00	2,334,849.00	249,850.00
128,885.41	279,740.71		154,330.00	425,999.00		484,899.00	76,689.00
406,150.00	5,398.00			11,330.00		222,000.00	4,865.00
265,600.00	205,000.00		92,530.00	95,450.00	26,000.00	3,359,200.00	47,820.00
4,360.00	56,200.00			9,590.00		229,920.00	
10,338,634.41	**14,222,760.71**	**41,530.00**	**5,552,270.00**	**9,053,020.67**	**48,820.00**	**7,645,118.00**	**394,002.00**

(免税軽油数量)							
航空運輸	電気供給	石油製品	バークたい肥	索道	生コン製造	ゴルフ場	合計
				75,098.00		7,500.00	1,921,807.00
50,880.00	180,000.00	26,000,693.00	27,600.00	1,033,944.00		7,700.00	68,613,140.17
				377,160.00		6,800.00	2,145,012.12
				291,276.31		3,460.00	975,479.31
				279,652.00		4,000.00	4,596,721.00
							300,070.00
50,880.00	**180,000.00**	**26,000,693.00**	**27,600.00**	**2,057,130.31**	**0.00**	**29,460.00**	**78,552,229.60**

(3) 更正・決定状況調

事務所等名		新発田			新潟			長岡		
区分	項目	義務者数	調定件数	調定税額	義務者数	調定件数	調定税額	義務者数	調定件数	調定税額
納入申告分					1	5	123,975	1	1	15,889
納付申告分	元・特の燃料炭化水素油販売									
	販売店の燃料炭化水素油販売	2	34	2,767,975	4	2	122,111			
	軽油以外の自動車燃料消費				2	26	19,292	1	1	298
	特別徴収義務者の消滅									
	自己消費							1	1	963
	免税軽油譲渡	1	2	1,364	9	9	872,734			
	免税軽油の用途外消費				5	26	14,113	4	485	885,424
	特徴者以外の自己消費	1	27	23,164	1	1	4,494			
	輸入軽油譲渡									
	小計	4	63	2,792,503	21	64	1,032,744	6	487	886,685
普通徴収分		2	2	53,478	3	5	4,421	4	4	12,839
合計		**6**	**65**	**2,845,981**	**25**	**74**	**1,161,140**	**11**	**492**	**915,413**

(注) 本表は，(1)表の㋖欄の内訳である。

南魚沼			上越			佐渡			合計		
義務者数	調定件数	調定税額	義務者数	調定件数	調定税額	義務者数	調定件数	調定税額	義務者数	調定件数	調定税額
									2	6	139,864
									0	0	0
									6	36	2,890,086
1	4	3,212	3	3	9,469				7	34	32,271
									0	0	0
									1	1	963
1	1	6,741	5	5	928,491				16	17	1,809,330
3	6	53,993	2	2	3,585				14	519	957,115
4	1	67,884							6	29	95,542
									0	0	0
9	12	131,830	10	10	941,545	0	0	0	50	636	5,785,307
1	1	321	2	2	762				14	14	71,821
10	**13**	**132,151**	**12**	**12**	**942,307**	0	0	0	**66**	**656**	**5,996,992**

20 減　免　申　請　等　の

(1) 申請の処理区分

区分 / 科目	減免申請						処			
	前年度以前に申請のあったもの		本年度中に申請のあったもの		計		申請の取下げをしたもの		減免の許可をしなかったもの	
	件数	税額	件数	税額	件数	税額	件数	税額	件数	税額
法人県民税	2	13,300	134	1,616,400	136	1,629,700	—	—	—	—
個人事業税	—	—	2	70,500	2	70,500	—	—	—	—
不動産取得税	—	—	1,907	418,259,200	1,907	418,259,200	—	—	16	2,918,400
自動車税	—	—	18,354	672,185,100	18,354	672,185,100	1	23,000	299	12,001,300
自動車取得税	—	—	1,514	140,848,600	1,514	140,848,600	2	62,400	—	—
延滞金	—	—	23	7,303,046	23	7,303,046	—	—	1	8,500
合計	**2**	**13,300**	**21,934**	**1,240,282,846**	**21,936**	**1,240,296,146**	**3**	**85,400**	**316**	**14,928,200**

(2) 減免等の理由別内訳

区分 / 科目	地震		火災		風水害		開発公社		開放型病院等		都市再開発等	
	件数	税額	件数	税額	件数	税額	件数	税額	件数	税額	件数	税額
法人県民税	—	—	—	—	—	—	—	—	—	—	—	—
個人事業税	1	10,000	—	—	—	—	—	—	—	—	—	—
不動産取得税	1,620	225,511,200	36	3,214,600	57	5,229,400	—	—	—	—	—	—
自動車税	—	—	—	—	—	—	—	—	—	—	—	—
自動車取得税	—	—	—	—	—	—	—	—	—	—	—	—
計	1,621	225,521,200	36	3,214,600	57	5,229,400	—	—	—	—	—	—
延滞金	—	—	—	—	—	—	—	—	—	—	—	—
合計	**1,621**	**225,521,200**	**36**	**3,214,600**	**57**	**5,229,400**	**—**	**—**	**—**	**—**	**—**	**—**

区分 / 科目	地方公共団体の用に供した不動産代替		その他知事協議		身体障害者戦傷病者		日本赤十字社		構造変更車		社会福祉法人等	
	件数	税額	件数	税額	件数	税額	件数	税額	件数	税額	件数	税額
法人県民税	—	—	3	60,000	—	—	—	—	—	—	—	—
個人事業税	—	—	1	30,000	—	—	—	—	—	—	—	—
不動産取得税	1	7,700	7	4,681,100	—	—	—	—	—	—	—	—
自動車税	—	—	—	—	13,850	525,895,400	—	—	1,878	51,729,100	265	8,970,200
自動車取得税	—	—	—	—	1,176	89,543,900	5	2,753,600	278	41,353,500	—	—
計	1	7,700	11	4,771,100	15,026	615,439,300	5	2,753,600	2,156	93,082,600	265	8,970,200
延滞金	—	—	—	—	—	—	—	—	—	—	—	—
合計	**1**	**7,700**	**11**	**4,771,100**	**15,026**	**615,439,300**	**5**	**2,753,600**	**2,156**	**93,082,600**	**265**	**8,970,200**

処　理　状　況　調

(単位：円)

理済						受理から決定までの期間			未処理		区分
一部減免				全部減免		15日以内のもの	16日から30日までのもの	31日以上のもの			
件数	当初の税額	減免額	減免後の税額	件数	減免額	件数	件数	件数	件数	税額	科目
—	—	—	—	136	1,629,700	52	37	47	—	—	法人県民税
1	60,500	30,000	30,500	1	10,000	2	—	—	—	—	個人事業税
664	247,403,400	104,023,200	143,380,200	1,227	167,937,400	1,882	17	8	—	—	不動産取得税
1,670	64,394,200	16,349,300	48,044,900	16,384	595,766,600	16,339	1,207	807	—	—	自動車税
53	7,929,800	794,600	7,135,200	1,459	132,856,400	1,503	—	—	—	—	自動車取得税
12	7,083,400	3,077,800	4,005,600	28	433,146	23	—	—	—	—	延滞金
2,400	**326,871,300**	**124,274,900**	**202,596,400**	**19,235**	**898,633,246**	**19,801**	**1,261**	**862**	—	—	**合計**

(単位：円)

補助金		公民館等		公益法人・地縁団体・NPO		地方公共団体等への無償譲渡		非公共事業代替取得		区画整理	
件数	税額	件数	税額	件数	税額	件数	税額	件数	税額	件数	税額
—	—	—	—	133	1,569,700	—	—	—	—	—	—
—	—	—	—	—	—	—	—	—	—	—	—
13	5,472,900	107	12,607,400	2	890,100	13	2,080,400	6	337,800	29	11,928,000
—	—	—	—	—	—	—	—	—	—	—	—
—	—	—	—	—	—	—	—	—	—	—	—
13	5,472,900	107	12,607,400	135	2,459,800	13	2,080,400	6	337,800	29	11,928,000
—	—	—	—	—	—	—	—	—	—	—	—
13	**5,472,900**	**107**	**12,607,400**	**135**	**2,459,800**	**13**	**2,080,400**	**6**	**337,800**	**29**	**11,928,000**

生活路線バス		廃止路線バス		商品中古自動車		自動車運転免許技能試験提供車		その他		計	
件数	税額	件数	税額	件数	税額	件数	税額	件数	税額	件数	税額
—	—	—	—	—	—	—	—	—	—	136	1,629,700
—	—	—	—	—	—	—	—	—	—	2	40,000
—	—	—	—	—	—	—	—	—	—	1,891	271,960,600
179	4,432,500	186	3,935,000	1,670	16,349,300	26	804,400	—	—	18,054	612,115,900
—	—	—	—	—	—	—	—	—	—	1,459	133,651,000
179	4,432,500	186	3,935,000	1,670	16,349,300	26	804,400	—	—	21,542	1,019,397,200
—	—	—	—	—	—	—	—	40	3,510,946	40	3,510,946
179	**4,432,500**	**186**	**3,935,000**	**1,670**	**16,349,300**	**26**	**804,400**	**40**	**3,510,946**	**21,582**	**1,022,908,146**

21　工場誘致条例等による減免額調

区分 / 税目	低工法等に基づく地方交付税の基準財政収入額の控除の対象となる減免額（千円）					その他の減免額
	低工法	新産法	過疎法	農工法	離島法	その他のもの
個人事業税	—	—	—	—	—	45
法人事業税	91,692	—	19,285	130,317	34,651	151,724
不動産取得税	—	—	29,510	37,848	2,367	80,591
固定資産税（特例分）	—	—	—	—	—	—
合計	**91,692**	**—**	**48,795**	**168,165**	**32,535**	**232,360**

22　不服申立ての処理状況調

区分 / 税目	要処理件数			処理済件数						未処理件数
	前年度からの繰越	本年度発生	合計	却下	棄却	一部取消	全部取消	取下	合計	
法人県民税及び事業税	1	—	1	—	—	—	—	—	0	1
不動産取得税	5	8	13	—	7	3	—	1	11	2
軽油引取税	—	1	1	—	—	—	—	—	0	1
自動車税	—	—	0	—	—	—	—	—	0	0
個人事業税	—	3	3	—	2	—	—	1	3	0
徴収	—	2	2	—	—	—	—	—	0	2
合計	**6**	**14**	**20**	**0**	**9**	**3**	**0**	**2**	**14**	**6**

第４　徴 収 に 関 す る 調

1　滞納整理状況調

2　督促状発付状況及び滞納処分票の処理状況調

3　滞納額に対する処置状況調

4　徴収猶予処理状況調

5　滞納処分の停止状況調（税目別）

6　過誤納金等の還付充当状況調

7　不納欠損理由別処理状況調

1 滞　納　整

区分		調定額①		期限内収入額②			
		件数	税額	件数	左のうち証紙徴収に係るもの	税額	左のうち証紙徴収に係るもの
現年課税分	法人県民税	72,897	14,961,075	65,624	―	14,614,698	―
	法人事業税	37,686	77,444,029	34,369	―	76,211,899	―
	個人事業税	32,938	2,516,713	24,709	―	2,019,932	―
	不動産取得税	33,566	7,321,008	28,038	―	6,385,792	―
	自動車税	1,083,290	35,439,580	781,162	70,741	24,740,804	1,279,605
	自動車取得税	136,296	8,612,527	136,296	136,296	8,612,527	8,612,527
	軽油引取税	4,001	29,911,866	3,760	―	29,470,719	―
	その他の県税	29,668	15,186,623	29,253	―	15,132,139	―
	計 (A)	1,430,342	191,393,421	1,103,211	207,037	177,188,510	9,892,132
滞納繰越分 (B)		9,952	1,636,391	―	―	―	―
合計 (A)＋(B)		**1,440,294**	**193,029,812**	**1,103,211**	**207,037**	**177,188,510**	**9,892,132**

(単位：千円)

区分		滞納額③のうち整理済額 差押徴収⑤ 滞納処分徴収		収入計⑥ ②＋④＋⑤		⑥のうち還付未済額⑦		欠損処分⑧		整理未済額⑨ ①－⑥＋⑦－⑧	
		件数	税額	件数	税額	件数	税額	件数	税額	件数	税額
現年課税分	法人県民税	34	1,336	72,602	14,947,828	―	409	23	1,507	272	12,149
	法人事業税	21	2,961	37,561	77,371,934	―	2,569	12	6,462	113	68,202
	個人事業税	54	2,940	32,699	2,480,895	―	10	―	―	239	35,828
	不動産取得税	30	3,031	33,291	7,185,064	1	5	1	119	275	135,830
	自動車税	1,206	50,610	1,081,749	35,380,675	―	872	62	2,054	1,479	57,723
	自動車取得税	―	―	136,296	8,612,527	―	―	―	―	―	―
	軽油引取税	1	867	3,982	29,616,618	―	―	―	―	19	295,248
	その他の県税	―	―	29,662	15,183,734	―	―	―	―	6	2,889
	計 (A)	1,346	61,745	1,427,842	190,779,275	1	3,865	98	10,142	2,403	607,869
滞納繰越分 (B)		367	34,250	2,076	268,754	―	17	1,124	73,305	6,752	1,294,349
合計 (A)＋(B)		**1,713**	**95,995**	**1,429,918**	**191,048,029**	**1**	**3,882**	**1,222**	**83,447**	**9,155**	**1,902,218**

理　状　況　調

滞納額③ ①－②				滞納額③のうち整理済額					
				任意徴収④				差押徴収⑤	
								任意納税	
件数	左のうち徴収猶予等に係るもの	税額	左のうち徴収猶予等に係るもの	件数	左のうち徴収猶予等に係るもの	税額	左のうち徴収猶予等に係るもの	件数	税額
7,273	—	346,377	—	6,938	—	331,632	—	6	162
3,317	—	1,232,130	—	3,169	—	1,157,025	—	2	49
8,229	—	496,781	—	7,921	—	456,638	—	15	1,385
5,528	29	935,216	50,176	5,201	3	792,678	397	22	3,563
302,128	—	10,698,776	—	298,926	—	10,574,193	—	455	15,068
—	—	—	—	—	—	—	—	—	—
241	8	441,147	286,349	221	3	136,538	1,459	—	8,494
415	—	54,484	—	409	—	51,276	—	—	319
327,131	37	14,204,911	336,525	322,785	6	13,499,980	1,856	500	29,040
9,952	12	1,636,391	58,992	1,471	—	198,264	—	238	36,240
337,083	**49**	**15,841,302**	**395,517**	**324,256**	**6**	**13,698,244**	**1,856**	**738**	**65,280**

(注) 1　個人県民税均等割・所得割及び地方消費税を除く。
2　「納期内収入②」欄は充当及び徴収猶予に係るものを除いた数値を示す。
3　「任意徴収④」欄は納期限後、差押前までに納税者等が直接納税したもの及び徴税吏員が徴収したものを示す。
4　「任意納税」欄は差押済のもので、納税者が直接納税したもの及び徴税吏員が徴収したものを示す。
5　「滞納処分徴収」欄は、公売処分によるものを示し、交付要求又は参加差押により配当を受けた場合で税額に充当したものを含む。
6　滞納繰越分については、３月31日現在の状況による。
7　徴収猶予の期間内に収入されたものは、「任意徴収④」欄に含む。

2　督促状発付状況及び滞納処分票の処理状況調

区分 税目	現年分督促状発付 件数 (A)	繰越分督促状発付 件数 (B)	処分票作成枚数
法人県民税	2,448	—	1,964
個人事業税	5,482	3	3,483
法人事業税	1,501	—	2,749
不動産取得税	(365) 3,663	—	2,441
ゴルフ場利用税	32	—	26
自動車税	149,888	1	49,015
鉱区税	4	—	3
軽油引取税	139	—	133
特別地方消費税	—	—	—
自動車取得税	—	—	—
計	**(365) 163,157**	**4**	**59,814**

(注) 1　個人県民税を除く。
2　督促状の発付欄については、平成18年度（18.4.1～19.3.31）中において発付したものを示す。
3　（　）書きは連帯納税義務者等に対するもので、外書きである。
4　滞納処分票の作成枚数は、現年課税と滞納繰越分の合計枚数であり、前年度から繰越した枚数を含んでいる。

3　滞　納　額　に　対

区分 税目		滞納分		財産差押中		換価猶予中		徴収猶予中		滞納処分の停止		徴収嘱託中	
		件数	税額	件数	税額	件数	税額	件数	税額	件数	税額	件数	税額
現年課税分	法人県民税	272	12,149,082	6	634,229	—	—	—	—	—	—	—	—
	個人事業税	239	35,827,395	13	1,125,900	—	—	—	—	4	92,700	—	—
	法人事業税	113	68,201,988	2	8,068,484	—	—	—	—	—	—	—	—
	不動産取得税	275	135,830,700	19	20,537,837	—	—	26	50,175,500	2	220800	—	—
	ゴルフ場利用税	5	2,845,118	5	2,845,118	—	—	—	—	—	—	—	—
	自動車税	1,479	57,723,091	57	2,167,892	—	—	6	219,400	85	3,629,113	—	—
	鉱区税	1	43,600	—	—	—	—	—	—	—	—	—	—
	自動車取得税	—	—	—	—	—	—	—	—	—	—	—	—
	軽油引取税	19	295,248,366	2	7,236,493	—	—	5	286,348,705	—	—	—	—
	計	2,403	607,869,340	104	42,615,953	—	—	37	336,743,605	91	3,942,613	—	—
滞納繰越分		6,752	1,294,348,803	601	276,847,978	—	—	653	59,026,960	2,519	165,774,842	—	—
小計		**9,155**	**1,902,218,143**	**705**	**319,463,931**	**(　)**	**(　)**	**690**	**395,770,565**	**2,610**	**169,717,455**	—	—
個人県民税	現	33,086	509,784,197	267	6,104,556			20	841,852	112	1,254,447	—	—
	繰	53,772	1,348,186,825	2,020	126,252,985			24	529,688	3,018	114,747,669	—	—
	計	86,858	1,857,971,022	2,287	132,357,541			44	1,371,540	3,130	116,002,116	—	—
合計		**—**	**3,760,189,165**	**—**	**451,821,472**			**—**	**397,142,105**	**—**	**285,719,571**	**—**	**—**

(注) 1　換価猶予中の（　）書きは差押中である。
2　法令等措置不可の（　）書きは、不動産の生前贈与に係る納期限の延長中のもので、内書きである。
3　個人県民税の件数は人員数。

す る 処 置 状 況 調

(単位：円)

交付要求中		参加差押中		法令等措置不可		有価証券受託中		納税誓約中		未達収入		住(居)所、財産等調査中		その他	
件数	税額	件数	税額	件数	税額	件数	税額	件数	税額	件数	税額	件数	税額	件数	税額
10	713,900	—	—	—	—	8	427,000	13	709,600	3	130,800	232	9,533,553	—	—
7	463,100	9	9,398,800	—	—	5	903,200	13	2,339,100	—	—	188	21,504,595	—	—
4	299,200	—	—	—	—	1	42,500	18	6,501,200	3	9,200	85	53,281,404	—	—
2	209,600	11	16,349,000	—	—	8	1,967,000	24	5,329,000	—	—	183	41,041,963	—	—
—	—	—	—	—	—	—	—	—	—	—	—	—	—	—	—
14	558,800	—	—	—	—	—	—	32	1,147,432	7	192,000	1,278	49,808,454	—	—
—	—	—	—	—	—	—	—	—	—	—	—	1	43,600	—	—
—	—	—	—	—	—	—	—	—	—	—	—	—	—	—	—
—	—	—	—	—	—	—	—	—	—	—	—	12	1,663,168	—	—
37	2,244,600	20	25,747,800	—	—	22	3,339,700	100	16,026,332	13	332,000	1,979	176,876,737	—	—
120	24,810,240	89	11,969,063	(5) 6	(183,790) 250,290	3	116,626	340	463,879,249	7	181,303	2,414	291,492,252	—	—
157	**27,054,840**	**109**	**37,716,863**	**(5) 6**	**(183,790) 250,290**	**25**	**3,456,326**	**440**	**479,905,581**	**20**	**513,303**	**4,393**	**468,368,989**	—	—
		237	4,111,988	—	—	13	1,147,632	—	—	—	—	32,437	480,195,589	—	—
		1,164	87,071,227	—	—	15	1,795,138	—	—	—	—	47,531	1,012,339,363	—	—
		1,401	91,183,215	—	—	28	2,942,770	—	—	—	—	79,968	1,492,534,952	—	—
		—	**155,954,918**	**—**	**250,290**	**—**	**6,399,096**	**—**	**479,905,581**	**—**	**513,303**	**—**	**1,960,903,941**	**—**	**—**

4　個人県民税及び合計について、徴収猶予中の額には換価猶予中を含み、参加差押中の額には交付要求中を含む。
5　個人県民税及び合計について、住(居)所、財産等調査中には、徴収嘱託中、法令等措置不可、納税誓約中、未達収入及びその他を含む。

4 徴 収 猶 予

(1) 該当条項別

区分			前年度から繰越した徴収猶予中の額(A)		猶予申請 前年度に猶予の申請のあった額(B)		猶予申請 本年度中に猶予の申請のあった額(C)		猶予申請 計 (B)＋(C)(D)		(D)について許可(承認)した額(E)	
			件数	税額	件数	税額	件数	税額	件数	税額	件数	税額
法第15条該当			8	3,203,100	—	—	17	559,300	17	559,300	17	559,300
法第15条の4該当		法人県民税	—	—	—	—	—	—	—	—	—	—
		法人事業税	—	—	—	—	—	—	—	—	—	—
不動産取得税	法第73条の25等該当に係るもの	現年課税分	—	—	—	—	39	53,615,700	39	53,615,700	37	53,246,400
		滞納繰越分	20	33,273,200	—	101,200	—	—	—	101,200	—	101,200
	本法附則第12条該当に係るもの	現年課税分	—	—	—	—	6	364,300	6	364,300	6	351,200
		滞納繰越分	742	46,320,610	—	—	—	—	—	—	—	—
法第700条の21に係る軽油引取税			—	—	—	—	717	15,177,538,358	717	15,177,538,358	717	15,177,538,358
法第699条の14第2項に係る自動車取得税			—	—	—	—	—	—	—	—	—	—
旧法第122条の2該当に係る料理飲食等消費税			—	—	—	—	—	—	—	—	—	—
旧法第122条の2該当に係る特別地方消費税			—	—	—	—	—	—	—	—	—	—
計			**770**	**82,796,910**	**—**	**101,200**	**779**	**15,232,077,658**	**779**	**15,232,178,858**	**777**	**15,231,796,458**

(2) 事務所別

事務所＼区分	前年度から繰越した徴収猶予中の額(A)		猶予申請 前年度に猶予の申請のあった額(B)		猶予申請 本年度中に猶予の申請のあった額(C)		猶予申請 計 (B)＋(C)(D)		(D)について許可(承認)した額(E)	
	件数	税額	件数	税額	件数	税額	件数	税額	件数	税額
村上	107	4,335,500	—	—	—	—	—	—	—	—
新発田	106	7,331,420	—	—	50	2,910,553,662	50	2,910,553,662	50	2,910,553,662
新津	73	7,138,070	—	—	2	181,200	2	181,200	2	181,200
新潟	128	40,241,380	—	101,200	464	6,958,086,307	464	6,958,187,507	464	6,958,187,507
三条	86	4,885,580	—	—	—	—	—	—	—	—
長岡	119	10,254,710	—	—	161	442,998,807	161	442,998,807	161	442,998,807
南魚沼	11	3,144,310	—	—	14	1,535,408,063	14	1,535,408,063	12	1,535,038,763
十日町	5	231,140	—	—	—	—	—	—	—	—
柏崎	—	—	—	—	—	—	—	—	—	—
上越	26	1,542,530	—	—	87	3,384,835,019	87	3,384,835,019	87	3,384,821,919
糸魚川	5	121,620	—	—	—	—	—	—	—	—
佐渡	104	3,570,650	—	—	1	14,600	1	14,600	1	14,600
計	**770**	**82,796,910**	**—**	**101,200**	**779**	**15,232,077,658**	**779**	**15,232,178,858**	**777**	**15,231,796,458**

処　理　状　況　調

(単位：円)

計 (A) ＋ (E) (F)		(F)のうち、徴収猶予を取消した額 (G)		徴収猶予許可（承認）後調定減した額 (H)		(F)のうち、徴収猶予期限が出納閉鎖期日までのもので滞納により翌年度へ繰越した額 (I)		(F)のうち、出納閉鎖期日現在徴収猶予中の額 (J)	
件数	税額	件数	税額	件数	税額	件数	税額	件数	税額
25	3,762,400	—	—	—	—	2	2,612,200	7	253,900
—	—	—	—	—	—	—	—	—	—
—	—	—	—	—	—	—	—	—	—
37	53,246,400	—	271,900	15	3,067,400	2	82,800	20	49,824,300
20	33,374,400	3	293,700	9	14,317,900	—	—	7	18,036,700
6	351,200	—	—	—	—	—	—	6	351,200
742	46,320,610	8	306,520	91	5,058,330	—	—	645	40,955,760
717	15,177,538,358	—	—	—	—	—	—	5	286,348,705
—	—	—	—	—	—	—	—	—	—
—	—	—	—	—	—	—	—	—	—
—	—	—	—	—	—	—	—	—	—
1,547	**15,314,593,368**	**11**	**872,120**	**115**	**22,443,630**	**4**	**2,695,000**	**690**	**395,770,565**

(単位：円)

計 (A) ＋ (E) (F)		(F)のうち、徴収猶予を取消した額 (G)		徴収猶予許可（承認）後調定減した額 (H)		(F)のうち、徴収猶予期限が出納閉鎖期日までのもので滞納により翌年度へ繰越した額 (I)		(F)のうち、出納閉鎖期日現在徴収猶予中の額 (J)	
件数	税額	件数	税額	件数	税額	件数	税額	件数	税額
107	4,335,500	3	57,160	13	635,740	—	—	91	3,642,600
156	2,917,885,082	—	48,800	14	638,260	—	—	96	7,115,060
75	7,319,270	1	18,070	14	715,050	—	—	60	6,586,150
592	6,998,428,887	4	726,600	36	15,189,300	—	—	119	132,785,618
86	4,885,580	—	—	8	504,630	—	—	78	4,380,950
280	453,253,517	3	18,390	13	3,517,210	—	—	111	9,455,810
23	1,538,183,073	—	—	—	—	2	2,612,200	7	504,110
5	231,140	—	—	—	—	—	—	5	231,140
—	—	—	—	—	—	—	—	—	—
113	3,386,364,449	—	—	6	913,680	2	82,800	24	227,695,117
5	121,620	—	—	1	11,910	—	—	4	109,710
105	3,585,250	—	3,100	10	317,850	—	—	95	3,264,300
1,547	**15,314,593,368**	**11**	**872,120**	**115**	**22,443,630**	**4**	**2,695,000**	**690**	**395,770,565**

5 滞納処分の

区分 / 税目		停止(A)		停止後の異動状況(B)				停止中(A)−(B)	
				停止取消		不納欠損			
		件数	税額	件数	税額	件数	税額	件数	税額
法人県民税	現	23	1,506,733	—	—	23	1,506,733	—	—
	繰	96	2,626,201	—	—	91	2,442,511	5	183,690
	計	**119**	**4,132,934**	**—**	**—**	**114**	**3,949,244**	**5**	**183,690**
個人事業税	現	4	92,700	—	—	—	—	4	92,700
	繰	248	30,129,089	—	—	66	9,173,766	182	20,955,323
	計	**252**	**30,221,789**	**—**	**—**	**66**	**9,173,766**	**186**	**21,048,023**
法人事業税	現	12	6,462,586	—	—	12	6,462,586	—	—
	繰	16	6,602,591	—	—	16	6,602,591	—	—
	計	**28**	**13,065,177**	**—**	**—**	**28**	**13,065,177**	**—**	**—**
不動産取得税	現	3	339,300	—	—	1	118,500	2	220,800
	繰	118	35,355,136	—	—	49	22,109,051	69	13,246,085
	計	**121**	**35,694,436**	**—**	**—**	**50**	**22,227,551**	**71**	**13,466,885**
ゴルフ場利用税	現	—	—	—	—	—	—	—	—
	繰	—	—	—	—	—	—	—	—
	計	**—**	**—**	**—**	**—**	**—**	**—**	**—**	**—**
自動車税	現	149	5,757,482	2	74,000	62	2,054,369	85	3,629,113
	繰	2,852	105,166,712	51	2,198,247	831	29,927,639	1,970	73,040,826
	計	**3,001**	**110,924,194**	**53**	**2,272,247**	**893**	**31,982,008**	**2,055**	**76,669,939**

(注) 1 「不納欠損」には、滞納処分の停止中に時効が完成したことにより不納欠損処分したものを含む。
2 個人県民税の件数は、人員数。

停　止　状　況　調(税目別)

(単位：円)

区分 / 税目		停止(A)		停止後の異動状況(B)				停止中(A)－(B)	
				停止取消		不納欠損			
		件数	税額	件数	税額	件数	税額	件数	税額
鉱区税	現	—	—	—	—	—	—	—	—
	繰	12	350,400	—	—	—	—	12	350,400
	計	**12**	**350,400**	**—**	**—**	**—**	**—**	**12**	**350,400**
軽油引取税	現	—	—	—	—	—	—	—	—
	繰	61	51,067,061	—	—	—	—	61	51,067,061
	計	**61**	**51,067,061**	**—**	**—**	**—**	**—**	**61**	**51,067,061**
料理飲食等消費税	現	—	—	—	—	—	—	—	—
	繰	17	904,887	—	—	—	—	17	904,887
	計	**17**	**904,887**	**—**	**—**	**—**	**—**	**17**	**904,887**
特別地方消費税	現	—	—	—	—	—	—	—	—
	繰	274	9,076,487	—	—	71	3,049,917	203	6,026,570
	計	**274**	**9,076,487**	**—**	**—**	**71**	**3,049,917**	**203**	**6,026,570**
小計	現	191	14,158,801	2	74,000	98	10,142,188	91	3,942,613
	繰	3,694	241,278,564	51	2,198,247	1,124	73,305,475	2,519	165,774,842
	計	**3,885**	**255,437,365**	**53**	**2,272,247**	**1,222**	**83,447,663**	**2,610**	**169,717,455**
個人県民税	現	177	2,297,849	—	—	65	1,043,402	112	1,254,447
	繰	6,010	215,205,539	135	7,091,098	2,857	93,366,772	3,018	114,747,669
	計	**6,187**	**217,503,388**	**135**	**7,091,098**	**2,922**	**94,410,174**	**3,130**	**116,002,116**
合計	現	—	16,456,650	—	74,000	—	11,185,590	—	5,197,060
	繰	—	456,484,103	—	9,289,345	—	166,672,247	—	280,522,511
	計	**—**	**472,940,753**	**—**	**9,363,345**	**—**	**177,857,837**	**—**	**285,719,571**

6 過誤納金等の

区分 / 税目	現年度還付取扱額							
	還付（充当）した額						未還付額	
	還付した額		充当した額		計			
	件数	金額	件数	金額	件数	金額	件数	金額
個人県民税	—	—	—	—	—	—	—	425,919
法人県民税	2,777	189,764,474	320	13,072,008	3,097	202,836,482	15	423,088
個人事業税	176	7,198,067	8	425,500	184	7,623,567	3	9,600
法人事業税	3,012	1,969,317,359	193	18,437,995	3,205	1,987,755,354	13	2,572,504
不動産取得税	2,275	210,916,756	20	2,840,000	2,295	213,756,756	2	5,185
ゴルフ場利用税	5	2,350	1	1,400	6	3,750	—	—
特別地方消費税	—	—	—	—	—	—	—	—
自動車税	66,469	1,048,130,545	1,316	29,645,959	67,785	1,077,776,504	24	872,700
鉱区税	9	216,300	—	—	9	216,300	—	—
軽油引取税	24	6,243,395	4	141,307	28	6,384,702	—	—
自動車取得税	24	1,463,100	—	—	24	1,463,100	—	—
県たばこ税	28	553,557	—	—	28	553,557	—	—
利子割	143	52,985	1	10,218	144	63,203	—	—
配当割	2	41,906	—	—	2	41,906	—	—
株式等譲渡所得割	—	—	—	—	—	—	—	—
産業廃棄物税	3	1,685	—	—	3	1,685	—	—
計	74,947	3,433,902,479	1,863	64,574,387	76,810	3,498,476,866	57	4,308,996
税外収入	1,361	8,027,909	161	1,150,170	1,522	9,178,079	—	—
合計	**76,308**	**3,441,930,388**	**2,024**	**65,724,557**	**78,332**	**3,507,654,945**	**57**	**4,308,996**

還付充当状況調

(単位：円)

過年度還付取扱額								区分 / 税目
還付(充当)した額						未還付額		
還付した額		充当した額		計				
件数	金額	件数	金額	件数	金額	件数	金額	
—	—	2	14,187,382	2	14,187,382	—	—	個人県民税
2,537	244,608,952	292	15,646,845	2,829	260,255,797	—	—	法人県民税
75	2,856,400	4	267,700	79	3,124,100	—	—	個人事業税
2,591	1,108,030,459	120	15,938,243	2,711	1,123,968,702	—	—	法人事業税
1,438	192,079,000	27	10,887,900	1,465	202,966,900	—	—	不動産取得税
—	—	1	11,000	1	11,000	—	—	ゴルフ場利用税
—	—	—	—	—	—	—	—	特別地方消費税
46	1,000,176	105	3,534,729	151	4,534,905	—	—	自動車税
4	18,700	—	—	4	18,700	—	—	鉱区税
34	26,291,093	—	—	34	26,291,093	—	—	軽油引取税
6	1,425,000	—	—	6	1,425,000	—	—	自動車取得税
1	747,874	—	—	1	747,874	—	—	県たばこ税
13,531	64,697,634	1,477	483,030	15,008	65,180,664	—	—	利子割
—	—	—	—	—	—	—	—	配当割
—	—	—	—	—	—	—	—	株式等譲渡所得割
—	—	—	—	—	—	—	—	産業廃棄物税
20,263	1,641,755,288	2,028	60,956,829	22,291	1,702,712,117	—	—	計
57	31,744,100	27	339,400	84	32,083,500	—	—	税外収入
20,320	**1,673,499,388**	**2,055**	**61,296,229**	**22,375**	**1,734,795,617**	**—**	**—**	**合計**

7　不納欠損理由別処理状況調

(単位：円)

区分 / 税目	時効完成に基づくもの				滞納処分の停止後3年経過により除去したもの		法第15条の7第5項による消滅				合計	
	滞納処分の停止中のもの		左以外のもの				法人の解散によるもの		左以外のもの			
	件数	税額	件数	税額	件数	税額	件数	税額	件数	税額	件数	税額
法人県民税	―	―	―	―	1	20,000	71	2,832,258	42	1,096,986	114	3,949,244
事業税個人	13	955,963	―	―	50	7,854,138	―	―	3	363,665	66	9,173,766
事業税法人	―	―	―	―	―	―	23	12,857,189	5	207,988	28	13,065,177
不動産取得税	5	692,793	―	―	24	2,415,758	12	1,871,700	9	17,247,300	50	22,227,551
ゴルフ場利用税	―	―	―	―	―	―	―	―	―	―	―	―
自動車税	221	8,460,896	―	―	431	15,827,204	146	4,626,168	95	3,067,740	893	31,982,008
鉱区税	―	―	―	―	―	―	―	―	―	―	―	―
軽油引取税	―	―	―	―	―	―	―	―	―	―	―	―
旧法による税料理飲食等消費税	―	―	―	―	―	―	―	―	―	―	―	―
旧法による税特別地方消費税	21	546,066	―	―	50	2,503,851	―	―	―	―	71	3,049,917
小計	**260**	**10,655,718**	**―**	**―**	**556**	**28,620,951**	**252**	**22,187,315**	**154**	**21,983,679**	**1,222**	**83,447,663**
個人県民税	1,731	45,819,668	4,599	72,703,775	773	30,074,148			429	18,516,358	7,532	167,113,949
合計	**―**	**56,475,386**	**―**	**72,703,775**	**―**	**58,695,099**			**―**	**62,687,352**	**―**	**250,561,612**

(注) 1　個人県民税の件数は、人員数。
　　 2　個人県民税及び合計について、法第15条の7第5項による消滅の左以外のものには、法人の解散によるものを含む。

第5　参　　考　　資　　料

1　税務機構等

2　税務職員の定数等調

3　特殊勤務手当の支給に関する条例等

4　徴税費に関する調

5　徴税費の科目別調（決算額）

6　口座振替に関する調

7　納税貯蓄組合に対する補助金交付状況調

8　個人県民税徴収成績優良市町村

9　地方税等の一世帯当たり及び一人当たりの税額累年比較調

10　各都道府県税の調定収入状況調

11　都道府県税の住民一人当たり及び一世帯当たりの税額調

12　県税の税率等の推移

13　地域振興局県税部等一覧

14　管　内　図

1　税　務　機　構　等 (平成19年４月１日現在)

(1) 税務機構図

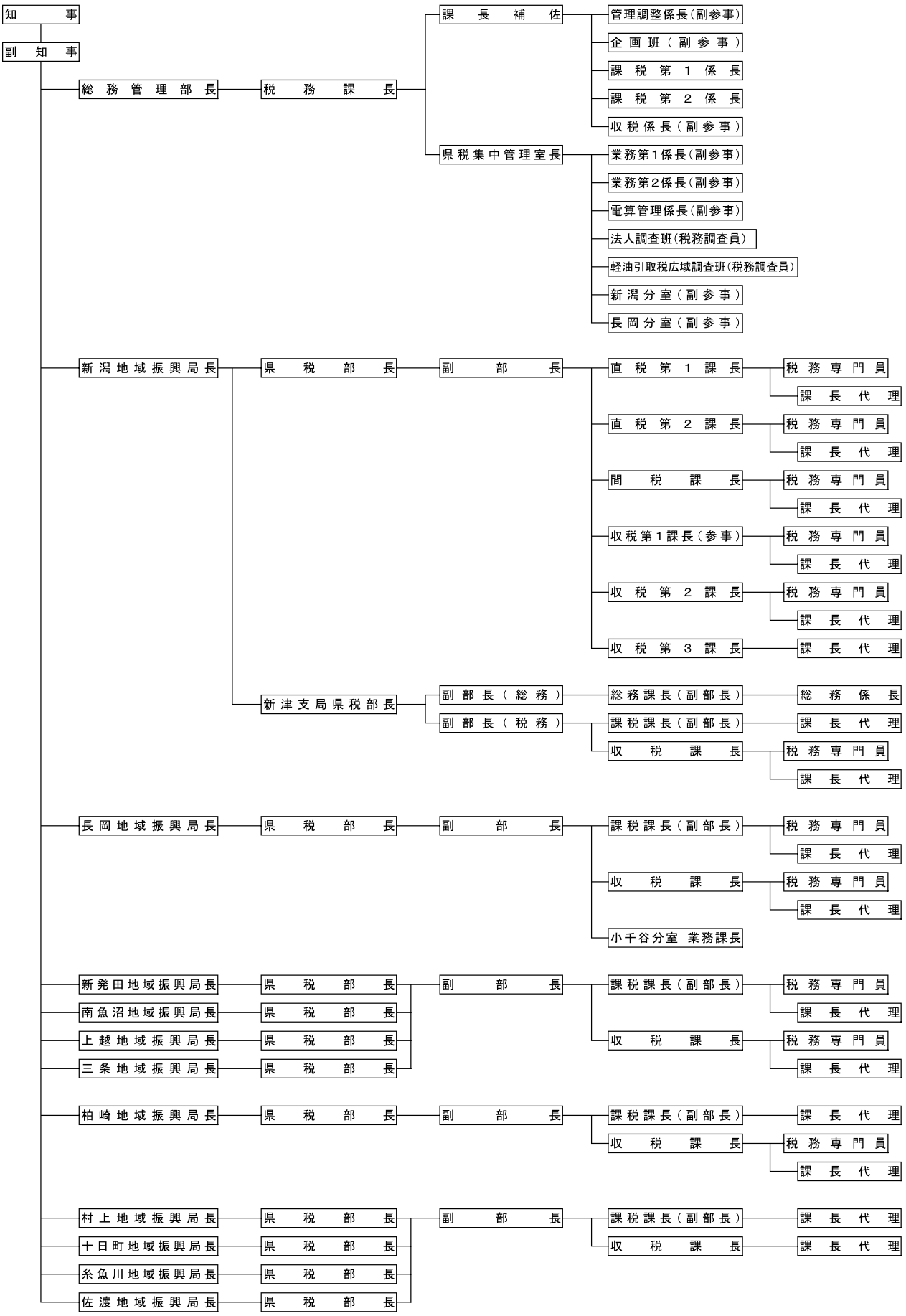

⑵　税務課事務分掌

(管理調整係)

分　　掌　　事　　務
1　人事、服務、表彰に関する事項
2　税務研修に関する事項
3　予算管理に関する事項
4　県税部の運営に関する事項

(企　画　班)

分　　掌　　事　　務
1　税制の調査研究に関する事項
2　県税の広報企画に関する事項
3　県税収入の見積りに関する事項
4　県税条例等の制定、改廃に関する事項
5　核燃料税に関する事項

(課税第１係)

分　　掌　　事　　務
1　法人県民税、法人事業税、個人事業税、不動産取得税、鉱区税、県固定資産税に係る企画、指導に関する事項
2　上記税目に係る犯則事件の取締りに関する事項
3　上記税目に係る不服申立て及び訴訟に関する事項

(課税第２係)

分　　掌　　事　　務
1　県民税利子割、県民税配当割、県民税株式等譲渡所得割、地方消費税、県たばこ税、ゴルフ場利用税、狩猟税、軽油引取税、自動車税、自動車取得税、産業廃棄物税に係る企画、指導に関する事項
2　上記税目に係る犯則事件の取締りに関する事項
3　上記税目に係る不服申立て及び訴訟に関する事項

(収　税　係)

分　　掌　　事　　務
1　収税事務、収納管理事務の企画、指導に関する事項
2　収税に係る不服申立て及び訴訟に関する事項
3　納税貯蓄組合に関する事項
4　滞納整理に関する事項
5　個人県民税に関する事項

(業務第１係)

分　　掌　　事　　務
1　県税の収納管理に関する事項
2　口座振替、債権譲渡に関する事項
3　決算に関する事項
4　県民税利子割、県民税配当割、県民税株式等譲渡所得割の賦課、収納管理に関する事項

(業務第２係)

分　　掌　　事　　務
1　自動車税、自動車取得税の課税事務に関する事項
2　自動車税の積雪軽減地区の指定に関する事項
3　自動車取得税に係る商品自動車調査に関する事項
4　原始家屋評価事務の企画、指導に関する事項
5　原始家屋評価計算、評価基準に関する事項

(電算管理係)

分　　掌　　事　　務
1　電算管理事務の企画、指導に関する事項
2　電算システムの維持管理に関する事項

(法人調査班)

分　　掌　　事　　務
1　法人事業税の調査に関する事項

(軽油引取税広域調査班)

分　　掌　　事　　務
1　軽油引取税の調査に関する事項

(新潟・長岡分室)

分　　掌　　事　　務
1　自動車税、自動車取得税申告書及び各種申告、請求書の受付審査に関する事項

(3) 研　修　概　要

(平成19年10月１日現在)

月	日	日数	項　　目	受　講　者	研　修　内　容
4	6	１日	個人県民税初任者研修会	初　任　者	事　務　全　般
	10～11	２日	税務初任者研修会	初　任　者	事　務　全　般
	12	１日	収税事務初任者研修会(前期)	初　任　者	事　務　全　般
	13	１日	自動車税初任者研修会	初　任　者	事　務　全　般
5	17～22	４日	端末機操作研修会(課税)	初　任　者	端　末　操　作
	15～16	２日	法人二税初任者研修会	初　任　者	事　務　全　般
	16～17	２日	不動産取得税初任者研修会	初　任　者	事　務　全　般
	21	１日	間税事務初任者研修会	初　任　者	事　務　全　般
	22	１日	個人事業税初任者研修会	初　任　者	事　務　全　般
6	7～8	２日	端末機操作研修会(自動車税・収納)	担　当　者	端　末　操　作
	19	１日	免税軽油初任者研修会	初　任　者	事　務　全　般
	20	１日	端末機操作研修会(電子申告)	担　当　者	端　末　操　作
	25～27	３日	法人税法・所得税法・調査事務研修会	担　当　者	事例研究・調査事務
7	9	１日	収税事務初任者研修会(後期)	初　任　者	事　務　全　般
	13	１日	収税事務専門研修会(前期)	担　当　者	徴　収　実　務
５月～９月		各2日	不動産取得税現地同行研修(原始) (現地同行研修　上中下越)	初　任　者	実地評価事務
9	26～28	３日	会計学・財務諸表論研修会(前期)	担　当　者	事　例　研　究
10	10～11	２日	階層別実務者(Ⅰ部)研修会	担　当　者	総則・課題討議･接遇
	15	１日	免税軽油事務実務者研修会	担　当　者	事　務　全　般
	16～17	２日	会計学・財務諸表論研修会(後期)	担　当　者	事　例　研　究
	26～27	２日	階層別実務者(Ⅱ部)研修会	担　当　者	総則・課題討議
11	9	１日	収税事務専門研修会(後期)	担　当　者	事　務　全　般
	9	１日	個人事業税実務者研修会	担　当　者	事　例　研　究
	26	１日	自動車税等実務者研修会	担　当　者	事　務　全　般
12	7	１日	個人県民税精算事務研修会	担　当　者	精　算　事　務
	10	１日	不動産取得税承継実務者研修会	担　当　者	事　例　研　究
	10～11	２日	軽油引取税調査事務研修会	担　当　者	調査事務・事例研究
2	下旬	１日	法人二税実務者研修会	担　当　者	事　例　研　究

2　税務職員の定数等調

(1) 税務職員数

		平成12.4.1現在	平成13.4.1現在	平成14.4.1現在	平成15.4.1現在	平成16.4.1現在	平成17.4.1現在	平成18.4.1現在	平成19.4.1現在
		人	人	人	人	人	人	人	人
定数内	税務担当事務職員	377	380	[59]294	[60]294	[25]297	[25]297	[13]296	[12]293
	総務課事務職員							10	5
	総務課用員	27	41	3	3			4	2
	計	404	421	[59]297	[60]297	[25]297	[25]297	[13]310	[12]300
定数外	22条職員	(4)	(2)	(5)	(4)	(7)	(4)	(4)	(2)
	臨時・嘱託事務員	57	57	57	57	58	58	58	65
								3	
	計	57	57	57	57	58	58	61	65
合計		**461**	**478**	**[59]354**	**[60]354**	**[25]355**	**[25]355**	**[13]371**	**[12]365**

(2) 所属別内訳

(平成19.4.1現在)

	県税部事務職員定数				税務課事務職員定数										用員定数	職員定数計	嘱託員定数
	県税部長	総務課	課税課	収税課	管理調整係	企画班	課税第1係	課税第2係	収税係	業務第1係	業務第2係（含む分室）	電算管理係	法人調査班	軽油広域調査班			
村上	[1]		5	5												[1] 10	1
新発田	1		12	9												22	4
新潟	1		34	32												67	12
新津	[1]	5	6	6											2	[1] 19	2
三条	[1]		10	8												[1] 18	5
長岡	1		18	13												32	5
小千谷分室		[5]														[5]	
南魚沼	1		12	8												21	4
十日町	[1]		5	4												[1] 9	1
柏崎	[1]		6	5												[1] 11	2
上越	1		13	10												24	5
糸魚川	[1]		4	4												[1] 8	1
佐渡	[1]		6	4												[1] 10	1
県税部小計	[7]5	[5]5	131	108											2	[12]251	43
税務課					5	4	4	4	3	6	11	5	4	3		49	22
合計	[7]5	[5]5	131	108	5	4	4	4	3	6	11	5	4	3	2	[12]300	65

＊1　県税部長の[　]の数は、兼務職員数。
＊2　総務課の[　]の数は小千谷分室の維持管理事務所の兼務職員数。
＊3　税務課の課長、課長補佐は管理調整係に、県税集中管理室長は業務第１係に含む。
＊4　副部長は、課税課に含む。
＊5　事務員は、研修期間として１年間配置された職員数。
＊6　上記の表には、休職等の職員を含む。
＊7　嘱託員は、税務事務嘱託員と税務調査嘱託員の合計数。

3　特殊勤務手当の支給に関する条例等（税務職員関係抜すい）

○職員の特殊勤務手当に関する条例
（平成12年３月31日新潟県条例第３号）

（趣　旨）

第１条　この条例は、一般職の職員の給与に関する条例（昭和30年新潟県条例第59号。以下「一般職員給与条例」という。）第20条第２項及び市町村立学校職員の給与に関する条例（昭和30年新潟県条例第61号。以下「市町村立学校職員給与条例」という。）第30条第２項の規定に基づき、特殊勤務手当の種類及び支給される職員の範囲並びにその額に関し必要な事項を定めるものとする。

（特殊勤務手当の種類）

第２条　特殊勤務手当の種類は、次のとおりとする。

⋮

(14) 県税賦課徴収手当

(15) 県税滞納処分手当

⋮

（県税賦課徴収手当）

第16条　県税賦課徴収手当は、次に掲げる場合に支給する。

⑴　地域振興局に勤務する職員その他の人事委員会規則で定める職員が専ら県税の賦課又は徴収に関する業務に従事した場合

⑵　地域振興局に勤務する職員その他の人事委員会規則で定める職員（前号に該当する職員を除く。）が直接納税者等と接して行う県税の賦課又は徴収に関する業務に従事した場合

２　前項の手当の額は、次のとおりとする。

業務の区分	手　当　の　額
前項第１号に掲げる業務	勤務１月につき 19,000 円（別に人事委員会規則で定める職員にあっては、11,400 円）
前項第２号に掲げる業務	業務に従事した日１日につき 550 円

（県税滞納処分手当）

第17条　県税滞納処分手当は、地域振興局に勤務する職員その他の人事委員会規則で定める職員が直接県税の滞納者と接して行う滞納処分その他人事委員会規則で定める滞納処分又は犯則事件の調査、検査若しくは取締りの業務に従事した場合に支給する。

２　前項の手当の額は、業務に従事した日１日につき550円とする。

○特殊勤務手当に関する規則
（平成12年３月31日
新潟県人事委員会規則第６－1313号）

（趣　旨）

第１条　この規則は、職員の特殊勤務手当に関する条例（平成12年条例第３号。以下「条例」という。）並びに一般職の職員の給与に関する条例（昭和30年条例第59号。以下「一般職員給与条例」という。）第28条及び市町村立学校職員の給与に関する条例（昭和30年条例第61号。以下「市町村立学校職員給与条例」という。）第31条の規定に基づき、特殊勤務手当に関し必要な事項を定めるものとする。

（県税賦課徴収手当）

第15条　条例第16条第１項第１号の人事委員会規則で定める職員は、次に掲げる勤務箇所に勤務する職員とする。

⑴　地域振興局

⑵　総務管理部税務課県税集中管理室（電算管理係を除く。）

２　条例第16条第１項第２号の人事委員会規則で定める職員は、次に掲げる勤務箇所に勤務する職員とする。

⑴　地域振興局

⑵　総務管理部税務課

⑶　総務管理部税務課県税集中管理室

３　条例第16条第2項の人事委員会規則で定める職員は、総務管理部税務課県税集中管理室長、地域振興局県税部長（兼職により当該職又は他の職を占めている職員を除く。）とする。

（県税滞納処分手当）

第16条　条例第17条第１項の人事委員会規則で定める職員は、次に掲げる勤務箇所に勤務する職員とする。

⑴　地域振興局

⑵　総務管理部税務課

⑶　総務管理部税務課県税集中管理室

２　条例第17条第１項の人事委員会規則で定める滞納処分は、滞納者の親族その他の特殊関係者、滞納者の財産を所持又は占有する第三者等と直接接して行う預貯金、給与その他の債権、動産、有価証券等に係る滞納処分（不動産及び電話加入権に係る滞納処分を除く。）とする。

4　徴税費に関する調

区分		平成17年度		平成18年度	
税収入	予算額 ㈠	244,502,000	千円	260,547,000	千円
	調定（見込）額 ㈡	248,541,969		264,666,576	
	収入（見込）額 ㈢	244,774,333		260,660,134	
徴税費	人件費 職員給	1,313,314		1,312,535	
	人件費 諸手当 超過勤務手当	94,863		86,633	
	人件費 諸手当 税務特別手当	61,715		62,416	
	人件費 諸手当 その他の手当	705,436		706,743	
	人件費 諸手当 小計	862,014		855,792	
	人件費 その他の人件費	508,364		507,916	
	計 Ⓐ	2,683,692		2,676,243	
	旅費 Ⓑ	24,803		22,481	
	需用費 需用費	93,465		87,383	
	需用費 通信運搬費	114,869		120,475	
	需用費 備品費	1,651		1,314	
	需用費 その他	206,678		219,656	
	計 Ⓒ	416,663		428,828	
	徴収取扱費等 道府県税の徴収取扱費 道府県民税 納税通知書の数 分	60,444		75,231	
	徴収取扱費等 道府県税の徴収取扱費 道府県民税 払込金額 分	2,184,220		2,442,752	
	徴収取扱費等 道府県税の徴収取扱費 道府県民税 その他	38,077		49,914	
	徴収取扱費等 道府県税の徴収取扱費 道府県民税 小計	2,282,741		2,567,897	
	徴収取扱費等 道府県税の徴収取扱費 地方消費税	118,053		125,675	
	徴収取扱費等 道府県税の徴収取扱費 小計	2,400,794		2,693,572	
	徴収取扱費等 納税貯蓄組合補助金	1,000		1,000	
	徴収取扱費等 特別徴収義務者に対する交付金 特別地方消費税	—		—	
	徴収取扱費等 特別徴収義務者に対する交付金 ゴルフ場利用税	7,500		7,393	
	徴収取扱費等 特別徴収義務者に対する交付金 軽油引取税	754,606		792,633	
	徴収取扱費等 特別徴収義務者に対する交付金 小計	762,106		800,026	
	徴収取扱費等 その他	55,018		52,732	
	計 Ⓓ	3,218,918		3,547,330	
	合計 Ⓐ＋Ⓑ＋Ⓒ＋Ⓓ ㈣	6,344,076		6,674,882	
税収入に対する徴税費の割合	対予算額 ㈣／㈠	2.59	%	2.56	%
	対調定額 ㈣／㈡	2.55		2.52	
	対収入額 ㈣／㈢	2.59		2.56	
徴税吏員等数	吏員	292	人	293	人
	嘱託，雇人，傭人	62		60	
	計 ㈭	354		353	
	臨時職員	4		5	
徴税吏員1人当たり徴税額	㈢／㈭	691,453	千円	738,414	千円
徴税吏員1人当たり徴税費	人件費（含旅費）Ⓐ＋Ⓑ／㈭	7,651		7,645	
	物件費（含徴収取扱費等）Ⓒ＋Ⓓ／㈭	10,270		11,264	
	計 ㈣／㈭	17,921		18,909	
事務所数	税務事務のみを所管する事務所数	4	箇所	—	箇所
	税務事務を併せて所管する事務所数	9		13	
	計	13		13	

5　徴税費の科目別調（決算額）

(単位：円)

節＼年度	平成17年度			平成18年度		
	徴税総務費	賦課徴収費	計	徴税総務費	賦課徴収費	計
報酬	44,198,954	—	44,198,954	36,954,177	—	36,954,177
給料	1,313,313,522	—	1,313,313,522	1,312,535,323	—	1,312,535,323
職員手当等 扶養手当	48,904,024	—	48,904,024	46,841,000	—	46,841,000
職員手当等 通勤手当	37,994,235	—	37,994,235	37,157,757	—	37,157,757
職員手当等 期末勤勉手当	552,431,441	—	552,431,441	559,315,767	—	559,315,767
職員手当等 寒冷地手当	24,428,593	—	24,428,593	18,819,880	—	18,819,880
職員手当等 時間外勤務手当	94,862,805	—	94,862,805	86,349,820	—	86,349,820
職員手当等 宿日直手当	—	—	—	12,600	—	12,600
職員手当等 休日勤務手当	—	—	—	271,096	—	271,096
職員手当等 管理職手当	11,961,860	—	11,961,860	13,502,340	—	13,502,340
職員手当等 初任給調整手当	—	—	—	—	—	—
職員手当等 特殊勤務手当	61,715,383	—	61,715,383	62,416,223	—	62,416,223
職員手当等 調整手当	—	—	—	—	—	—
職員手当等 住居手当	18,723,399	—	18,723,399	17,387,500	—	17,387,500
職員手当等 特地勤務手当	4,770,020	—	4,770,020	5,112,444	—	5,112,444
職員手当等 児童手当	3,930,000	—	3,930,000	5,210,000	—	5,210,000
職員手当等 単身赴任手当	2,292,000	—	2,292,000	3,396,000	—	3,396,000
職員手当等 管理職員特別勤務手当	—	—	—	—	—	—
職員手当等 特例一時金	—	—	—	—	—	—
小計	862,013,760	—	862,013,760	855,792,427	—	855,792,427
共済費	407,288,050	—	407,288,050	409,269,617	—	409,269,617
賃金	56,423,402	453,460	56,876,862	61,360,275	331,760	61,692,035
報償費	765,758,636	188,936	765,947,572	804,948,500	137,936	805,086,436
旅費	21,814,570	2,988,751	24,803,321	20,412,871	2,067,937	22,480,808
需用費	90,123,381	3,341,364	93,464,745	84,214,218	3,168,982	87,383,200
役務費	114,762,250	49,744,518	164,506,768	113,865,144	54,012,565	167,877,709
委託料	64,080,108	95,854,158	159,934,266	64,426,507	95,770,980	160,197,487
使用料及び賃借料	6,940,708	1,140,843	8,081,551	7,383,655	7,135,690	14,519,345
工事請負費	—	—	—	—	—	—
備品購入費	1,651,120	—	1,651,120	1,314,229	—	1,314,229
負担金・補助及び交付金	43,794,809	2,401,442,637	2,445,237,446	50,129,934	2,694,234,719	2,744,364,653
補償・補填及び賠償金	107,250	—	107,250	97,146	—	97,146
投資及び出資金	—	—	—	—	—	—
公課費	249,000	—	249,000	240,200	—	240,200
計	**3,792,519,520**	**2,555,154,667**	**6,347,674,187**	**3,822,944,223**	**2,856,860,569**	**6,679,804,792**

6　口座振替に関する調

(単位：件，千円)

区　　分	口座振替により納税が行われた件数 ①	①の税額 ②	当該年度の税収入額 ③	②／③	②の納付場所による区分			
					銀　行	信用金庫	農業協同組合	その他
個人事業税	5,274	539,927	2,501,959	21.58%	344,120	63,582	84,627	47,598
自動車税	55,952	1,941,583	35,426,686	5.48%	840,131	80,399	889,683	131,370
計	**61,226**	**2,481,510**	**37,928,645**	**6.54%**	**1,184,251**	**143,981**	**974,310**	**178,968**

7　納税貯蓄組合に対する補助金交付状況調

補助金交付対象連合会	補助金額
新潟県納税貯蓄組合総連合会	1,000,000
計	**1,000,000**

8　個人県民税徴収成績優良市町村

◎完納市町村（該当なし）

〈当該年度の現年課税分の収入率が100％の市町村〉

所管県税	市町村名	平成 18 年度調定額
	該　当　な　し	

◎徴収成績優良市町村(１町３村)

〈現年課税分の収入率が３年度連続向上し、特に徴収努力が顕著と認められる市町村〉

所管県税	市町村名	収入率（%）				
		H15	H16	H17	H18	H18－H15
村上	関川村	99.24	99.44	99.77	99.80	0.56
村上	荒川町	98.50	98.52	99.02	99.53	1.03
村上	朝日村	99.13	99.19	99.20	99.26	0.13
三条	弥彦村	98.46	98.74	98.78	98.91	0.45
県平均収入率		98.58	98.35	98.65	98.57	△0.01

※「新潟県地方税徴収確保対策基本要領」に基づき感謝状贈呈の対象となった市町村のみ掲載した。
　感謝状の贈呈は、市町村合併により贈呈日現在(平成 19 年度中)存在しない市町村は対象外とした。

9　地方税等の一世帯当たり及び一人当たりの税額累年比較調

(平成９年度～平成18年度)

区分 / 年度	調定額				
	国税	県税	市町村税	地方税計	指数
	千円	千円	千円	千円	
平成９年度	700,642,359	280,736,978	361,012,609	641,749,587	100
平成10年度	651,628,340	277,730,604	350,750,370	628,480,974	98
平成11年度	618,096,863	265,497,782	353,217,177	618,714,959	96
平成12年度	653,311,191	268,061,899	343,467,267	611,529,166	95
平成13年度	611,910,016	265,863,251	344,229,688	610,092,939	95
平成14年度	547,588,629	235,805,045	339,448,990	575,254,035	90
平成15年度	530,772,546	231,357,426	327,585,274	558,942,700	87
平成16年度	528,595,922	237,692,511	327,200,683	564,893,194	88
平成17年度	565,786,931	248,541,969	328,952,219	577,494,188	90
平成18年度	―	264,666,576	335,724,320	600,390,896	94

区分 / 年度	県民１世帯当たり税額					
	世帯数	国税 １世帯当たり	県税 １世帯当たり	市町村税 １世帯当たり	地方税 １世帯当たり	指数
	世帯	円	円	円	円	
平成９年度	768,342	911,889	365,380	469,859	835,239	100
平成10年度	776,011	839,715	357,895	451,991	809,887	97
平成11年度	783,615	788,776	338,812	450,753	789,565	95
平成12年度	790,262	826,702	339,206	434,625	773,831	93
平成13年度	796,825	767,935	333,653	432,002	765,655	92
平成14年度	803,703	681,332	293,398	422,356	715,754	86
平成15年度	810,483	654,884	285,456	404,185	689,641	83
平成16年度	815,799	647,949	291,362	401,080	692,442	83
平成17年度	824,873	685,908	301,309	398,791	700,101	84
平成18年度	831,390	―	318,342	403,811	722,153	86

区分 / 年度	県民１人当たり税額					
	人口	国税 １人当たり	県税 １人当たり	市町村税 １人当たり	地方税 １人当たり	指数
	人	円	円	円	円	
平成９年度	2,490,637	281,311	112,717	144,948	257,665	100
平成10年度	2,487,980	261,911	111,629	140,978	252,607	98
平成11年度	2,482,386	248,993	106,953	142,289	249,242	97
平成12年度	2,475,900	263,868	108,268	138,724	246,993	96
平成13年度	2,470,641	247,673	107,609	139,328	246,937	96
平成14年度	2,463,740	222,259	95,710	137,778	233,488	91
平成15年度	2,455,996	216,113	94,201	133,382	227,583	88
平成16年度	2,445,807	216,123	97,184	133,780	230,964	90
平成17年度	2,438,482	232,024	101,925	134,900	236,825	92
平成18年度	2,425,683	―	109,110	138,404	247,514	96

(注) 1　指数は地方税計のものであり、平成９年度を 100 とした。
　　 2　世帯数及び人口は当該年度末現在（住民基本台帳）による。
　　 3　市町村税は、国民健康保険税を除く。
　　 4　平成 18 年度の国税関係は未発表である。

10　各都道府県税の調定収入状況調

(単位：千円)

区分 / 税目	新潟県 調定額	新潟県 収入額	新潟県 収入率	全国 調定額	全国 収入額	全国 収入率
			%			%
個人県民税	40,005,034	37,980,374	94.9	2,920,390,952	2,712,568,407	92.9
法人県民税	15,006,865	14,958,676	99.7	1,128,877,141	1,117,168,443	99.0
県民税利子割	1,898,968	1,898,968	100.0	159,489,050	159,489,170	100.0
個人事業税	2,676,308	2,501,959	93.5	235,871,808	216,454,979	91.8
法人事業税	77,667,873	77,406,686	99.7	5,412,994,896	5,362,676,615	99.1
地方消費税(譲渡割)	30,350,620	30,350,620	100.0	2,028,036,387	2,028,036,387	100.0
地方消費税(貨物割)	3,704,628	3,704,628	100.0	600,901,213	600,901,213	100.0
不動産取得税	7,647,878	7,246,112	94.7	547,922,406	485,030,278	88.5
県たばこ税	5,032,068	5,032,068	100.0	280,790,578	280,668,587	100.0
ゴルフ場利用税	770,880	762,792	99.0	62,995,884	61,699,867	97.9
自動車税	35,659,374	35,426,686	99.3	1,805,578,927	1,725,484,343	95.6
鉱区税	56,918	56,500	99.3	445,000	406,951	91.4
法定外普通税	3,639,351	3,639,351	100.0	45,612,265	45,612,265	100.0
県固定資産税	1,091,559	1,091,559	100.0	10,018,674	10,018,674	100.0
自動車取得税	8,612,527	8,612,527	100.0	457,160,950	457,033,640	100.0
軽油引取税	30,542,849	29,707,421	97.3	1,090,016,870	1,050,650,556	96.4
狩猟税	55,204	55,204	100.0	2,467,272	2,467,238	100.0
法定外目的税	226,733	226,733	100.0	7,867,166	7,859,072	99.9
旧法による税	20,939	1,270	6.1	883,446	62,157	7.0
合計	**264,666,576**	**260,660,134**	**98.5**	**16,798,320,885**	**16,324,288,842**	**97.2**

(地方行財政調査資料より)

11　都道府県税の住民一人当たり及び一世帯当たりの税額調

区分 / 都道府県名	調定額	1人当たり税額		1世帯当たり税額	
		人口	税額	世帯数	税額
	千円	人	円	世帯	円
合計	**16,798,320,885**	**127,053,471**	**132,215**	**51,713,048**	**324,837**
北海道	556,984,018	5,600,705	99,449	2,599,764	214,244
青森	138,361,843	1,445,592	95,713	562,919	245,794
岩手	116,983,655	1,377,666	84,914	497,023	235,369
宮城	257,102,505	2,340,485	109,850	883,414	291,033
秋田	91,334,631	1,143,829	79,850	415,863	219,627
山形	105,536,523	1,204,099	87,648	394,212	267,715
福島	216,006,649	2,089,439	103,380	736,288	293,372
茨城	371,956,852	2,986,115	124,562	1,079,882	344,442
栃木	264,206,571	2,006,363	131,684	730,557	361,651
群馬	236,924,030	2,016,236	117,508	745,233	317,919
埼玉	710,384,378	7,042,044	100,878	2,781,143	255,429
千葉	788,817,365	6,058,248	130,206	2,454,027	321,438
東京	3,361,841,677	12,361,736	271,955	6,060,432	554,720
神奈川	1,072,875,097	8,741,025	122,740	3,774,373	284,253
新潟	**264,666,576**	**2,425,683**	**109,110**	**831,390**	**318,342**
富山	134,527,201	1,110,713	121,118	379,768	354,235
石川	146,074,211	1,169,249	124,930	431,925	338,193
福井	112,398,202	818,443	137,332	266,948	421,049
山梨	104,245,712	875,621	119,053	328,309	317,523
長野	230,754,379	2,184,596	105,628	798,841	288,861
岐阜	232,919,046	2,100,413	110,892	724,887	321,318
静岡	502,891,205	3,775,367	133,203	1,397,457	359,862
愛知	1,259,803,774	7,145,614	176,304	2,774,999	453,984
三重	247,002,987	1,857,090	133,005	701,695	352,009
滋賀	162,428,559	1,371,577	118,425	487,389	333,263
京都	294,775,363	2,562,282	115,044	1,085,362	271,592
大阪	1,324,269,988	8,665,105	152,828	3,779,054	350,424
兵庫	650,966,719	5,580,497	116,650	2,267,661	287,065
奈良	115,143,189	1,425,308	80,785	540,542	213,014
和歌山	98,374,836	1,053,896	93,344	420,679	233,848
鳥取	51,492,687	606,695	84,874	222,832	231,083
島根	62,515,822	739,080	84,586	272,241	229,634
岡山	235,172,359	1,951,420	120,513	758,762	309,942
広島	341,709,513	2,867,423	119,170	1,198,083	285,214
山口	181,255,573	1,489,176	121,715	633,395	286,165
徳島	79,617,198	811,678	98,090	314,289	253,325
香川	120,071,217	1,023,074	117,363	401,497	299,059
愛媛	141,715,916	1,479,775	95,769	618,521	229,121
高知	61,252,703	792,419	77,298	346,228	176,914
福岡	562,236,149	5,030,311	111,770	2,104,652	267,140
佐賀	81,786,705	868,562	94,163	302,591	270,288
長崎	105,399,469	1,482,146	71,113	601,788	175,144
熊本	155,135,818	1,852,073	83,763	712,952	217,596
大分	117,015,766	1,218,066	96,067	495,120	236,338
宮崎	91,047,609	1,167,509	77,985	489,832	185,875
鹿児島	138,707,949	1,751,510	79,193	775,541	178,853
沖縄	101,630,691	1,387,518	73,246	532,688	190,788

(注) 1　調定額は、地方財政調査会資料平成 18 年度決算見込額による。
　　 2　人口及び世帯数は、平成 19 年 3 月 31 日現在の住民基本台帳による。

12 県税の税率等の

税目		課税客体，課税標準等	昭和25年度	昭和26年度	昭和27年度
県民税	個人	均等割 所得割　前年において納付すべき所得税額			
	法人	均等割 法人税割 法人税額			
事業税	個人	個人の行う第1種事業，第2種事業及び第3種事業	免税点　年25,000円 税率　第1種事業　12% 第2種事業　8% 特別所得税 第1種業務　6.4% 第2種業務　8%		基礎控除　年　38,000円
	法人	法人の行う事業	税率　普通法人　12% 特別法人　8% 収入金額課税法人　1.6%		
不動産取得税		不動産の価格			
県たばこ税(昭和63年度までは県たばこ消費税)		売渡等に係る製造たばこの本数（36年度までは小売定価，63年度までは売渡数量×全国平均価格)			
ゴルフ場利用税(昭和63年度までは娯楽施設利用税)		ゴルフ場の利用（63年度までは娯楽施設の利用)			
特別地方消費税(昭和35年度までは遊興飲食税，昭和63年度までは料理飲食等消費税)		料理店，飲食店等における料金	税率 芸者等の花代　100% カフェー，バー　40% その他　20% 旅館（宿泊)　20%		税率 カフェー，バー　20% その他　10% 旅館（宿泊)　10% 免税点 大衆食堂等 1人1回　100円以下 1品　50円以下
自動車税		自動車の総排気量及び用途等(トラック及びバス等については，積載量，乗車定員等)に応じて区分	税率 普通　自　15,000円 営　10,000円 トラック等　10,000円 小型　1,000～4,500円 軽　500円		
鉱区税		鉱区の面積又は延長	税率　30～60円		
狩猟者登録税(昭和38年度までは狩猟者税，昭和53年度までは狩猟免許税)		狩猟者の登録を受ける者	税率　3,600円		税率　2,400円
県固定資産税		大規模償却資産の価格から市町村が課する課税標準となるべき価額を控除した額			
自動車取得税		自動車の取得価額			
軽油引取税		元売業者又は特約業者からの引取軽油の容量等			
入猟税		狩猟者の登録を受ける者			

推　　移（昭和25年度～平成19年度）

昭和28年度	昭和29年度	昭和30年度	昭和31年度	税目	
	（創設） 均等割　年 100円 所得割　5%		所得割　5.5%	個人	県民税
	（創設） 均等割　年 600円 法人税割　5%	法人税割 5.3%（7/1 ～9/30） 5.4%（10/1～）		法人	
基礎控除　年 50,000円	基礎控除　年 70,000円 税率　第1種事業　8% 第2種事業　6% 第3種事業　6% 第3種中助産婦業等　4% 特別所得税が第3種事業とされた。	基礎控除　年 100,000円	基礎控除　年 120,000円	個人	事業税
	税率　普通法人 年50万円以下　10% 年50万円超　12% 収入金額課税法人　1.5% 生命保険事業を収入金額課税法人とする。	損害保険事業を収入金額課税法人とする。		法人	
	（創設） 税率　3% 新築住宅控除　100万円 新築住宅用土地の税額控除　1.8万円	免税点 土地　1万円 家屋（建築）　10万円 〃（その他）　5万円		不動産取得税	
	（創設） 課税標準　小売定価 税率　$\frac{5}{115}$		税率　$\frac{8}{100}$	県たばこ税（昭和63年度までは県たばこ消費税）	
	（創設） 税率 舞踏場，ゴルフ場　50% その他　30% ぱちんこ，まあじゃん，たまつき場等は外形課税	税率 芸者の花代　30% その他の花代　15% 花代を伴う遊飲　15% カフェー，バー　15% その他500円以下　5% 500円超　10% 旅館（宿泊） 1,000円以下　5% 1,000円超　10% 免税点等 飲食店，喫茶店　200円 食券食堂1品　100円 基礎控除　500円 公給領収証制度の採用		ゴルフ場利用税（昭和63年度までは娯楽施設利用税）	
	免税点 大衆旅館　1人1泊 700円 甘味喫茶店　100円 大衆飲食店　120円			特別地方消費税（昭和35年度までは遊興飲食税，昭和63年度までは料理飲食等消費税）	
税率 普通　自　30,000円 営　14,000円 トラック等　14,000～25,000円 小型　1,400～ 7,200円 軽　700円	軸距，燃料別，車種別，積載トン数別，定員別に税率区分を設定し，その引上げを行う。	3輪の小型自動車について車種により税率適用区分を設ける（普通自動車からけん引車，被けん引車を区分して税率を引き下げる。）。	揮発油自動車以外の自動車の税率を揮発油自動車の税率に統一し，税率区分の増設を行う。 売主，買主の共有に関する規定を設ける。 月割課税規定を設ける。	自動車税	
				鉱区税	
税率 狩猟を業とする者　1,800円 その他の者　3,600円	税率 前年分の所得税の納付義務のない者又は自家労力農家　1,800円 その他の者　3,600円	税率 前年分の所得に係る総所得金額が諸控除額に満たない者又は自家労力農家　1,800円 その他の者　3,600円		狩猟者登録税（昭和38年度までは狩猟者税，昭和53年度までは狩猟免許税）	
		（創設） 大規模償却資産に対する課税権創設 税率　1.4%		県固定資産税	
				自動車取得税	
			（創設） 税率　1 kl　6,000円 （6/1 以降）	軽油引取税	
				入猟税	

税目		昭和32年度	昭和33年度	昭和34年度	昭和35年度
県民税	個人	所得割 6%	所得割 7.5%	所得割 8%	
	法人				
事業税	個人	税率 第1種事業 課税所得 年50万円以下 6% 年50万円超 8%		基礎控除 年 200,000円	
	法人	税率 普通法人 年 50万円以下 8% 年100万円以下 10% 年100万円超 12% 地方鉄道軌道事業を所得課税とする。		税率 普通法人 年 50万円以下 7% 年100万円以下 8% 年200万円以下 10% 年200万円超 12% 特別法人 年 50万円以下 7% 年 50万円超 8%	
不動産取得税					
県たばこ税(昭和63年度までは県たばこ消費税)					
ゴルフ場利用税(昭和63年度までは娯楽施設利用税)		ゴルフ場に係る定額課税の採用 1人1日 200円		ゴルフ場の定額課税の税率 1級 1人1日 250円 2級 〃 200円 3級 〃 150円 4級 〃 100円	
特別地方消費税(昭和35年度までは遊興飲食税，昭和63年度までは料理飲食等消費税)		税率 芸者の花代 15% その他の飲食 10% 旅館（宿泊） 10% 免税点 旅館（宿泊） 800円 〃（その他） 300円 飲食店等 300円 食券食堂1品 150円			
自動車税			2輪小型自動車，軽自動車に係る課税権を市町村へ移譲		
鉱区税				税率 90～270円	
狩猟者登録税(昭和38年度までは狩猟者税，昭和53年度までは狩猟免許税)			税率 甲種免許，乙種免許 3,600円 上記の者のうち前年分の課税総所得金額が諸控除額に満たない者及び自家労力農家 1,800円 丙種免許 900円		
県固定資産税		市町村の課税限度額の引上げ			
自動車取得税					
軽油引取税		税率 1kl 8,000円 (4/11以降)		税率 1kl 10,400円	
入猟税					

昭和36年度	昭和37年度	昭和38年度	昭和39年度	税目	
	所得割 課税総所得金額 150万円以下 2% 150万円超 4%			個人	県民税
				法人	
	税率 第1種事業 5% 第2種事業 4% 第3種事業 5% 第3種事業中助産婦業等 3%		事業主控除 年 220,000円	個人	事業税
	税率 普通法人 年100万円以下 6% 年200万円以下 9% 年200万円超 12% 特別法人 年100万円以下 6% 年100万円超 8%		税率 普通法人 年150万円以下 6% 年300万円以下 9% 年300万円超 12% 特別法人 年150万円以下 6% 年150万円超 8%	法人	
			新築住宅控除 150万円 新築住宅用土地の税額控除 4.5万円 免税点 土地 5万円 家屋(建築) 15万円 〃(その他) 8万円	不動産取得税	
	課税標準 売渡数量×全国平均価格税率 9%			県たばこ税(昭和63年度までは県たばこ消費税)	
料金課税における税率 ゴルフ場 30% その他 15% 法定対象施設から，つりぼり，貸船場を除外 ゴルフ場の定額税率 1級 1人1日 500円 2級 〃 400円 3級 〃 300円 4級 〃 200円	料金課税における税率 ゴルフ場 30% その他 10%	ボーリングを条例施設に加える。 税率 1級 1台 20,000円 2級 〃 16,000円 3級 〃 12,000円 4級 〃 8,000円 5級 〃 6,000円		ゴルフ場利用税(昭和63年度までは娯楽施設利用税)	
料理飲食等消費税に名称変更 免税点 旅館(宿泊) 1,000円 〃(その他) 500円 飲食店等 500円 食券食堂1品 250円	税率 消費金額 3,000円超 15% 3,000円以下 10% 旅館における宿泊 10% 基礎控除 800円			特別地方消費税(昭和35年度までは遊興飲食税，昭和63年度までは料理飲食等消費税)	
トラックにつき，自家用，営業用の区分を廃止し，税率を統一合理化	4輪の小型自動車につき，総排気量の区分に応じ，税率区分を合理化			自動車税	
				鉱区税	
税率 甲種免許，乙種免許 3,600円 上記の者のうち所得割額の納付を要しない狩猟業者，林業者及び自家労力農家 1,800円		税率 甲種免許，乙種免許 1,500円 上記の者のうち所得割額の納付を要しない者 700円 丙種免許 450円		狩猟者登録税(昭和38年度までは狩猟者税，昭和53年度までは狩猟免許税)	
				県固定資産税	
				自動車取得税	
税率 1kl 12,500円 (5/1以降)			税率 1kl 15,000円	軽油引取税	
		(創設) 税率 甲種免許，乙種免許 1,000円 丙種免許 350円		入猟税	

税目		昭和40年度	昭和41年度	昭和42年度	昭和43年度
県民税	個人				
	法人	法人税割 5.5%	法人税割 5.8%	均等割 資本の金額又は出資金額 1,000万円超 年 1,000円 上記法人以外の法人等 年 600円	
事業税	個人	事業主控除 年 240,000円	事業主控除 年 250,000円	事業主控除 年 270,000円	
	法人				
不動産取得税					
県たばこ税(昭和63年度までは県たばこ消費税)				税率 $\frac{10.3}{100}$	43年度に限り売渡本数×1.013
ゴルフ場利用税(昭和63年度までは娯楽施設利用税)			ゴルフ場の定額課税における税率 1級1人1日につき 750円 2級 〃 600円 3級 〃 450円 4級 〃 300円 ゴルフ場所在市町村に対して1/6交付		
特別地方消費税(昭和35年度までは遊興飲食税,昭和63年度までは料理飲食等消費税)			免税点 飲食店，喫茶店 600円 食券食堂1品 300円 旅館 1,200円 奉仕料控除制度の創設		
自動車税		自家用乗用車，営業用普通自動車及び観光貸切バスの税率をそれぞれ50%ずつ引上げ			
鉱区税		砂鉱を目的とする鉱業権の鉱区について，税率を面積100アールごとに年90円に統一	石油又は可燃性天然ガスを目的とする鉱業権の鉱区についての税率の3分の1軽減		
狩猟者登録税(昭和38年度までは狩猟者税,昭和53年度までは狩猟免許税)					
県固定資産税					
自動車取得税					(創設) 税率 3% 免税点 10万円
軽油引取税					
入猟税					

昭和44年度	昭和45年度	昭和46年度	昭和47年度	税目	
				個人	県民税
	法人税割 5.6%			法人	
	事業主控除 年 320,000円	事業主控除 年 360,000円	事業主控除 年 600,000円	個人	事業税
				法人	
				不動産取得税	
				県たばこ税(昭和63年度までは県たばこ消費税)	
		ゴルフ場所在市町村に対し1/3交付		ゴルフ場利用税(昭和63年度までは娯楽施設利用税)	
統一税率の採用 10% 免税点 飲食店，喫茶店 800円 食券食堂1品 400円 旅館（宿泊） 1,600円		免税点 飲食店，喫茶店 900円 食券食堂1品 450円 旅館 1,800円 基礎控除 1,000円		特別地方消費税(昭和35年度までは遊興飲食税，昭和63年度までは料理飲食等消費税)	
			バスにつき一般乗合用とその他に税率適用区分を改める。 一般乗合用 （標準課税）年額 14,000円 その他(〃) 〃 30,000円	自動車税	
				鉱区税	
		税率 甲種免許，乙種免許 4,500円 上記の者のうち所得割額の納付を要しない者 2,000円 丙種免許 1,500円		狩猟者登録税(昭和38年度までは狩猟者税，昭和53年度までは狩猟免許税)	
				県固定資産税	
免税点 15万円				自動車取得税	
				軽油引取税	
		税率 甲種免許，乙種免許 3,000円 丙種免許 1,000円		入猟税	

税目		昭和48年度	昭和49年度	昭和50年度	昭和51年度
県民税	個人				均等割　年額 300円
	法人		法人税割　5.2%	法人税割　6.2% 昭50.8.1から適用。ただし，中小法人については，6.2分の1を減額する。	均等割 資本の金額又は出資金額 1億円超　年額 6,000円 1千万円超　年額 3,000円 1千万円以下　年額 1,800円
事業税	個人	事業主控除　年 800,000円	事業主控除　年 1,500,000円	事業主控除　年 1,800,000円	事業主控除　年 2,000,000円
	法人		税率 普通法人 年300万円以下　6% 年600万円以下　9% 年600万円超　12% 特別法人 年300万円以下　6% 年300万円超　8% 昭和49.5.1から適用する。	税率 普通法人 年350万円以下　6% 年700万円以下　9% 年700万円超　12% 特別法人 年350万円以下　6% 年350万円超　8% 昭50.5.1から適用する。	
不動産取得税		新築住宅控除　230万円 免税点 土地　10万円 家屋（建築）　23万円 〃（その他）　12万円			新築住宅控除　350万円
県たばこ税（昭和63年度までは県たばこ消費税）					
ゴルフ場利用税（昭和63年度までは娯楽施設利用税）		ゴルフ場（ゴルフ場に類する施設を含む。）の定額課税における税率 1級1人1日につき　1,000円 2級　〃　800円 3級　〃　600円 4級　〃　400円 5級　〃　300円 6級　〃　200円 ボーリング場 1級　70,000円～ 17級　8,000円 ゴルフ場所在市町村に対し1/2交付	ボーリング場 1台につき 1級　70,000円 ～　～ 20級　2,000円		ボーリング場 1台につき 1級　70,000円 ～　～ 22級　5,000円
特別地方消費税（昭和35年度までは遊興飲食税，昭和63年度までは料理飲食等消費税）		免税点 飲食店，喫茶店　1,200円 食券食堂1品　600円 旅館（宿泊）　2,400円	基礎控除　1,500円	免税点 飲食店，喫茶店　1,700円 食券食堂1品　850円 旅館（宿泊）　3,400円 昭50.10.1から適用する。	
自動車税			納期を年1回（5月中）とする。賦課期日後所有者の変更があった場合は，当該年度の末日に所有者の変更があったものとみなすこととする。		一般乗合用バスの税率を除き，自家用車の税率にあっては約30%，営業用車の税率にあっては約15%の引上げ ただし，低公害車及び電気自動車の税率は，昭和50年度の税率にすえ置き
鉱区税			納期を5月中とする。		
狩猟者登録税（昭和38年度までは狩猟者税，昭和53年度までは狩猟免許税）					
県固定資産税					
自動車取得税			免税点 昭49.4.1～昭51.3.31の取得については，30万円とする。 税率 昭49.4.1～昭51.3.31の間の軽自以外の自家用の取得については，5%とする。昭49.4.1～9.30の間の低公害車の取得については，1%減とする。	税率 昭和50.4.1～昭和51.3.31の間の低公害車の取得については，2%減とする。	免税点 昭53.3.31までの取得については，30万円とする。 税率 昭53.3.31までの軽自以外の自家用の取得については，5%とする。 昭52.3.31までの電気自動車の取得については，2%を軽減する。
軽油引取税					昭51.4.1～昭53.3.31の間の引取りに係る税率については，1kl につき19,500円とする。
入猟税					

昭和52年度	昭和53年度	昭和54年度	昭和55年度	税目	
			均等割　年額 500円	個人	県民税
均等割 資本の金額又は出資金額 1億円超　年額 20,000円 1千万円超　年額 6,000円 1千万円以下　年額 2,000円	均等割 200,000円 100,000円 20,000円 6,000円 2,000円			法人	県民税
事業主控除　年 2,200,000円				個人	事業税
				法人	事業税
				不動産取得税	
				県たばこ税(昭和63年度までは県たばこ消費税)	
ゴルフ場（ゴルフ場に類する施設を含む。） 1人1日につき 1級　1,000円 ～　～ 12級　250円				ゴルフ場利用税(昭和63年度までは娯楽施設利用税)	
免税点 飲食店，喫茶店　2,000円 食券食堂1品　1,000円 旅館(宿泊)　4,000円 昭52.10.1から適用する。	基礎控除　2,000円 昭53.10.1から適用する。			特別地方消費税(昭和35年度までは遊興飲食税，昭和63年度までは料理飲食等消費税)	
⑴　砂鉱を目的としない鉱業権の鉱区 試掘鉱区 面積　100アールごとに　180円 採掘鉱区 面積　100アールごとに　360円 ⑵　砂鉱を目的とする鉱業権の鉱区 下記の鉱区以外のもの 面積　100アールごとに　180円 河床に存するもの（鉱業法施行法によるものに限る。） 延長1,000メートルごとに540円	被けん引車 営業用7,100円～53,900円 (8トン以下～20トン超) 自家用8,100円～60,100円 (8トン以下～20トン超) 電気自動車 昭和50年度の税率にすえ置き	普通自動車についての税率適用基準を軸距から総排気量に改める。 自家用自動車の税率にあっては約10%，営業用自動車の税率にあっては観光貸切用バスについてのみ5%引上げ 電気自動車の税率は昭和50年度の税率にすえ置き（昭和55年度まで）		自動車税	
				鉱区税	
甲種免許，乙種免許 9,000円 上記の者のうち，所得割額の納付を要しない者 4,000円 丙種免許　3,000円				狩猟者登録税(昭和38年度までは狩猟者税，昭和53年度までは狩猟免許税)	
				県固定資産税	
税率 昭53.3.31までの53年度規制適合車の取得にあっては0.25/100（電気自動車にあっては2/100）を，昭53.4.1から昭53.8.31までの53年度規制適合車の取得にあっては0.125/100（電気自動車にあっては昭54.3.31までの取得に対して2/100）を，軽減する。	自家用の自動車に対する税率の特例措置（3%→5%）及び免税点の特例措置（15万円→30万円）の適用期限を昭55.3.31まで延長する。	昭56.3.31までの電気自動車の取得については，2%を軽減する。	自家用の自動車に対する税率の特例措置（3%→5%）及び免税点の特例措置（15万円→30万円）の適用期限を昭58.3.31まで延長する。	自動車取得税	
	税率の特例措置（15,000円/kl→19,500円/kl）の適用期限を昭55.3.31まで延長する。	昭54.6.1～昭58.3.31の間の引取りに係る税率については，1klにつき24,300円とする。		軽油引取税	
甲種免許，乙種免許　6,000円 丙種免許　2,000円				入猟税	

税目		昭和56年度	昭和57年度	昭和58年度
県民税	個人			
	法人	法人税割6% ただし，中小法人については6分の1を減額。 均等割の税率適用区分を資本等の金額に改めた。		均等割 (1) 資本等の金額が50億円を超える法人 30万円 (2) 資本等の金額が10億円を超え50億円以下である法人 20万円 (3) 資本等の金額が1億円を超え10億円以下である法人 4万円 (4) 資本等の金額が1,000万円を超え1億円以下である法人 12千円 (5) 資本等の金額が1,000万円以下の法人等 4千円
事業税	個人			
	法人			
不動産取得税		税率 4% 新築住宅控除 420万円		
県たばこ税(昭和63年度までは県たばこ消費税)				(1) ぱちんこ場1台につき 月額 280円 (2) まぁじゃん場1卓につき 月額 830円 (3) たまつき場1台につき 月額 1,300円 (4) ゴルフ場1人1日につき 1,100円 昭58.6.1から適用
ゴルフ場利用税(昭和63年度までは娯楽施設利用税)				
特別地方消費税(昭和35年度までは遊興飲食税，昭和63年度までは料理飲食等消費税)			免税点 飲食店，喫茶店 2,500円 旅館（宿泊） 5,000円 昭58.1.1から適用する。	基礎控除額 2,500円 昭59.1.1から適用する。
自動車税		電気自動車 昭和50年度の税率にすえ置き（昭和57年度まで）		電気自動車 昭和54年度改正前の税率とした。(昭和59年度まで)
鉱区税				(1) 砂鉱を目的としない鉱業権の鉱区 試掘鉱区面積100アールごとに 年額 200円 採掘鉱区面積100アールごとに 年額 400円 (2) 砂鉱を目的とする鉱業権の鉱区 次の鉱区以外のもの面積100アールごとに 年額 200円 河床に存する鉱区 (鉱業法施行法によるものに限る) 延長1,000メートルごとに 年額 600円
狩猟者登録税(昭和38年度までは狩猟者税，昭和53年度までは狩猟免許税)				(1) 甲種狩猟免許又は乙種狩猟免許に係る狩猟者の登録を受ける者で，次の(2)に掲げる者以外のもの 10,000円 (2) 甲種狩猟免許又は乙種狩猟免許に係る狩猟者の登録を受ける者で，当該年度の道府県民税の所得割額を納付することを要しないもののうち，控除対象配偶者又は扶養親族に該当する者（農業，水産業又は林業に従事している者を除く）以外の者 4,500円 (3) 丙種狩猟免許に係る狩猟者の登録を受けるもの 3,300円
県固定資産税				
自動車取得税		電気自動車の税率の軽減措置を昭58.3.31まで延長		自家用の自動車に対する税率の特例措置及び免税点の特例措置 昭60.3.31まで延長 電気自動車の税率の軽減措置 昭60.3.31まで延長
軽油引取税				
入猟税				(1) 甲種狩猟免許又は乙種狩猟免許に係る狩猟者の登録を受ける者 6,500円 (2) 丙種狩猟免許に係る狩猟者の登録を受ける者 2,200円

昭和59年度	昭和60年度	昭和61年度	税目	
基礎控除 25万3千円 配偶者控除 控除対象配偶者 25万3千円 老人控除対象配偶者 26万3千円 同居の特別障害者である控除対象配偶者 29万3千円 扶養控除 扶養親族 1人 25万3千円 老人扶養親族 1人 26万3千円 同居の特別障害者である扶養親族 1人 29万3千円 同居老親等扶養親族 1人 30万3千円	基礎控除 26万円 配偶者控除 控除対象配偶者 26万円 老人控除対象配偶者 27万円 同居の特別障害者である控除対象配偶者 30万円 扶養控除 扶養親族 1人 26万円 老人扶養親族 1人 27万円 同居の特別障害者である扶養親族1人 30万円 同居老親等扶養親族 1人 31万円 税率 均等割 標準税率 年額 700円	配偶者控除 同居の特別障害者である控除対象配偶者 34万円 扶養控除 同居の特別障害者である扶養親族 1人 34万円	個人	県民税
均等割 (1)資本等の金額が50億円を超える法人 75万円 (2)資本等の金額が10億円を超え50億円以下である法人 50万円 (3)資本等の金額が1億円を超え10億円以下である法人 10万円 (4)資本等の金額が1,000万円を超え1億円以下である法人 3万円 (5)資本等の金額が1,000万円以下の法人等 1万円			法人	県民税
	事業主控除 年 240万円 新聞業，出版業等の非課税措置を廃止 個人事業税 昭61年以降の所得から 法人事業税 昭60.4.1以後に開始する事業年度から適用		個人	事業税
			法人	事業税
	新築特例住宅を取得した場合の課税標準の特例控除 450万円	住宅及び住宅用土地に係る税率等の特例措置について，平成元年6月30日まで3年間延長された。	不動産取得税	
	従価割 8.1% 従量割 1,000本につき200円	従価割 8.1% 従量割 1,000本につき200円 （ただし，昭和61年5月から昭和62年3月までの間に行われた売渡し等分については，1,000本につき160円を加算する。）	県たばこ税 (昭和63年度までは県たばこ消費税)	
			ゴルフ場利用税 (昭和63年度までは娯楽施設利用税)	
			特別地方消費税 (昭和35年度までは遊興飲食税，昭和63年度までは料理飲食等消費税)	
自動車の区分 / 税率(年額) 乗用車 普通自動車 円 営業用 総排気量が3リットル以下のもの 25,000 総排気量が3リットルを超え，6リットル以下のもの 27,500 総排気量が6リットルを超えるもの 54,500 自家用 総排気量が3リットル以下のもの 81,500 総排気量が3リットルを超え，6リットル以下のもの 88,500 総排気量が6リットルを超えるもの 148,500 四輪以上の小型自動車 営業用 総排気量が1リットル以下のもの 7,500 総排気量が1リットルを超え，1.5リットル以下のもの 8,500 総排気量が1.5リットルを超えるもの 9,500 自家用 総排気量が1リットル以下のもの 29,500 総排気量が1リットルを超え，1.5リットル以下のもの 34,500 総排気量が1.5リットルを超えるもの 39,500 トラック 営業用 18,500等 自家用 25,500等 バス 営業用 一般乗合用のもの 14,500等 一般乗合用のもの以外のもの 32,000等 自家用 41,000等 三輪の小型自動車 営業用 4,500 自家用 6,000	電気自動車 昭和59年度改正前の税率とした。 （昭和61年度まで）		自動車税	
			鉱区税	
			狩猟者登録税 (昭和38年度までは狩猟者税，昭和53年度までは狩猟免許税)	
過疎バスに係る非課税措置 昭61.3.31まで延長	自家用の自動車に対する税率の特例措置及び免税点の特例措置 昭63.3.31まで延長 電気自動車の税率の軽減措置 昭62.3.31まで延長		県固定資産税	
			自動車取得税	
	税率の特例措置の適用期限を昭63.3.31まで延長		軽油引取税	
			入猟税	

税目		昭和62年度	昭和63年度
県民税	個人		基礎控除　28万円 配偶者控除 控除対象配偶者　28万円 老人控除対象配偶者　29万円 同居の特別障害者である控除対象配偶者　36万円 (新設) 配偶者特別控除　14万円 (配偶者に所得がある場合の控除額は調整される。) 扶養控除 扶養親族　1人　28万円 老人扶養親族　1人　29万円 同居の特別障害者である扶養親族　1人　36万円 同居老親等扶養親族　1人　33万円 税率 所得割 (1) 130万円以下の金額　2% 130万円を超える金額　3% 260万円　〃　4% (2) 超短期所有土地の譲渡等に係る事業所得等に対する税率 (昭和63～平成3年度) (イ)又は(ロ)のいずれか多い金額 (イ) 4% (ロ) 総合課税で計算した場合の課税事業所得等の金額に対する税額の120%相当額 (3) 土地建物等の譲渡所得に対する税率 (イ) 長期譲渡所得のうち優良住宅地等の譲渡所得(昭和63～平成3年度)　2% (ロ) 長期譲渡所得のうち特定市街化区域内農地等の譲渡所得 (昭和63～平成3年度)　2% (4) 賦課制限の廃止
	法人		
	利子割		(創設) 利子割 一定税率　5.0% 4月1日施行
事業税	個人		事業専従者控除 (白色) 配偶者である事業専従者　年 600,000円 その他の事業専従者　年 450,000円
	法人		

税　目	昭　和　62　年　度	昭　和　63　年　度
不動産取得税		
県たばこ税(昭和63年度までは県たばこ消費税)	従量割の税率の引上げ等の特例措置について，昭和62年12月31日まで延長。 従量割の税率の引上げ等の特例措置について，昭和63年3月31日まで延長。	従量割の税率の引上げ等の特例措置が，平成元年3月31日まで延長された。
ゴルフ場利用税(昭和63年度までは娯楽施設利用税)		
特別地方消費税(昭和35年度までは遊興飲食税，昭和63年度までは料理飲食等消費税)		
自動車税		
鉱区税		
狩猟者登録税(昭和38年度までは狩猟者税,昭和53年度までは狩猟免許税)		
県固定資産税		
自動車取得税		自動車取得税の暫定措置がさらに5年度間延長された。
軽油引取税		
入猟税		

税目		平成元年度	平成2年度	平成3年度
県民税	個人	税率 所得割 ⑴ 500万円以下の金額 2% 500万円を超える金額 4% ⑵ 土地建物等の譲渡所得に対する税率 ㈠ 長期譲渡取得のうち優良住宅地等以外の譲渡所得 ㋑ 課税長期譲渡所得金額が4,000万円以下である場合 2% ㋺ 課税長期譲渡所得金額が4,000万円を超える場合 80万円と課税長期譲渡所得金額から4,000万円を控除した金額の2%に相当する金額との合計額 ㈡ 長期譲渡所得のうち優良住宅地等の譲渡所得（平成元年度～3年度） 2% ㈢ 長期譲渡所得のうち特定市街化区域内農地等の譲渡所得（平成元年度～3年度） ㋑ 課税長期譲渡所得金額が4,000万円以下である場合 2% ㋺ 課税長期譲渡所得金額が4,000万円を超える場合 80万円と課税長期譲渡所得金額から4,000万円を控除した金額の2%に相当する金額との合計額 ㈣ 長期譲渡所得のうち所有期間10年を超える居住用家屋及びその敷地の譲渡所得（一定の居住用財産に係る買換え（交換）の特例の適用を受けるものを除く。） ㋑ 課税長期譲渡所得金額が4,000万円以下である場合 1.3% ㋺ 課税長期譲渡所得金額が4,000万円を超える場合 52万円と課税長期譲渡所得金額から4,000万円を控除した金額の1.6%に相当する金額との合計額	基礎控除 30万円(A) 配偶者控除 控除対象配偶者 30万円(A) 老人控除対象配偶者（障害者を含む。） 35万円(A,B) 同居の特別障害者である控除対象配偶者 51万円(B) (新設)同居の特別障害者である老人控除対象配偶者 56万円(B) 配偶者特別控除 30万円(A) (配偶者に所得がある場合の控除額は調整される。) 扶養控除 扶養親族 1人 30万円(A) 老人扶養親族（障害者を含む。） 1人 35万円(A,B) 同居の特別障害者である扶養親族 1人 51万円(B) (新設)同居の特別障害者である老人扶養親族 1人 56万円(B) 同居の老親等扶養親族（障害者を含む。） 1人 42万円(A,B) (新設)同居の特別障害者である老親等扶養親族 1人 63万円(B) (新設)特定扶養親族 1人 35万円(A) (新設)同居の特別障害者である特定扶養親族 1人 56万円(A,B) 税率 所得割 ⑴ 株式等に係る譲渡所得等に対する税率（A） 2% ⑵ 資産合算課税制度の廃止（A） ⑶ 超短期所有土地の譲渡等に係る事業所得等に対する税率（C）（～平成5年度） ㈠又は㈡のいずれか多い金額 ㈠ 4% ㈡ 総合課税で計算した場合の課税事業所得等の金額に対する税額の120%相当額 ⑷ 土地建物等の譲渡所得に対する税率（C） ㈠ 長期譲渡所得のうち優良住宅地等の譲渡所得（～平成4年度） ㈡ 長期譲渡所得のうち特定市街化区域内農地等の譲渡所得（～平成4年度） 平成2年度欄において，（A）とあるのは昭和63年度（昭和63年12月）改正によるものであり，（B）とあるのは平成元年度（平成元年3月）改正によるものであり，（A，B）とあるのは，昭和63年度改正により控除額が引き上げられ，平成元年度改正でその適用関係を拡大したもの，又は昭和63年度改正で引き上げられた控除額を平成元年度改正で更に引き上げたものであり，（C）とあるのは平成2年度（平成2年3月）改正で適用期限を延長したものである。	基礎控除 31万円 配偶者控除 控除対象配偶者 31万円 老人控除対象配偶者（障害者を含む。） 36万円 同居の特別障害者である控除対象配偶者 52万円 同居の特別障害者である老人控除対象配偶者 57万円 配偶者特別控除 31万円 （配偶者に所得がある場合の控除額は調整される。） 扶養控除 扶養親族 1人 31万円 老人扶養親族（障害者を含む。） 1人 36万円 同居の特別障害者である扶養親族 1人 52万円 同居の特別障害者である老人扶養親族 1人 57万円 同居老親等扶養親族（障害者を含む。） 1人 43万円 同居の特別障害者である老親等扶養親族 1人 64万円 特定扶養親族 1人 36万円 同居の特別障害者である特定扶養親族 1人 57万円 税率 所得割 ⑴ 550万円以下の金額 2% 550万円を超える金額 4% ⑵ 超短期所有土地の譲渡等に係る事業所得に対する税率（～平成10年度） ㈠又は㈡のいずれか多い金額 ㈠ 4% ㈡ 総合課税で計算した場合の課税事業所得等の金額に対する税額の120%相当額 ⑶ 土地建物等の譲渡所得に対する税率 ㈠ 長期譲渡所得のうち優良住宅地等以外の譲渡所得 3% ㈡ 長期譲渡所得のうち特定市街化区域内農地等の譲渡所得廃止（ただし，平成5年3月31日までの譲渡に係る分については，2.2%） ㈢ 長期譲渡所得のうち所有期間10年を超える居住用家屋及びその敷地の譲渡所得（一定の居住用財産に係る買換え（交換）の特例の適用を受けるものを除く。） ㋑ 課税長期譲渡所得金額が6,000万円以下である場合 1.3% ㋺ 課税長期譲渡所得金額が6,000万円を超える場合 78万円と課税長期譲渡所得金額から6,000万円を控除した金額の1.6%に相当する金額との合計額 平成3年度「税率」欄のうち，⑵及び⑶は，平成5年度から適用される。

平成4年度	平成5年度	平成6年度	税目	
税率 所得割 土地建物等の譲渡所得に対する税率 ⑴　長期譲渡所得のうち優良住宅地等の譲渡所得 (～平成9年度)　1.6% ⑵　長期譲渡所得のうち特定市街化区域内農地等の譲渡所得 特例廃止（経過措置として平成3年12月31日までの譲渡に係る分は従前の税率適用)	税率 所得割 土地建物等の譲渡所得に対する税率 ⑴　長期譲渡所得のうち優良住宅地等以外の譲渡所得　3% ⑵　長期譲渡所得のうち特定市街化区域内農地等の譲渡所得（特例廃止後の経過措置として平成4年1月1日から平成5年3月31日までの譲渡に係る分は2.2%） ⑶　長期譲渡所得のうち所有期間10年を超える居住用家屋及びその敷地の譲渡所得（一定の居住用財産に係る買換え（交換）の特例の適用を受けるものを除く。） ㈠　課税長期譲渡所得金額が6,000万円以下である場合　1.3% ㈡　課税長期譲渡所得金額が6,000万円を超える場合 78万円と課税長期譲渡所得金額から6,000万円を控除した金額の1.6%に相当する金額との合計額	扶養控除 特定扶養親族　1人　39万円 同居の特別障害者である特定扶養親族　1人　60万円 税率 所得割 みなし法人課税制度廃止	個人	県民税

税目		平成元年度	平成2年度	平成3年度
県民税	法人		法人税割5.8% ただし，中小法人については 5.8分の0.8を減額	
	利子割			
事業税	個人		事業専従者控除 (白色) 配偶者である事業専従者 年 800,000円 その他の事業専従者 年 470,000円	
	法人	特別法人 年350万円以下 6% 年350万円超及び清算所得 8% (ただし，一定の協同組合等については 年10億円超 9%) ただし，3以上の道府県に事務所等を有する法人で資本金等1,000万円以上の法人の所得 8% (ただし，一定の協同組合等については 年10億円超 9%)		
不動産取得税		住宅及び住宅用土地に係る税率等の特例措置について，平成4年6月30日まで3年間延長された。		
県たばこ税(昭和63年度までは県たばこ消費税)		名称が道府県たばこ税に変更された。 平成元年4月1日以降の売渡し等分は従価割が廃止された。 税率 紙巻たばこ等 1,000本につき1,129円 旧3級品の紙巻たばこ 1,000本につき 536円		
ゴルフ場利用税(昭和63年度までは娯楽施設利用税)		名称がゴルフ場利用税に変更された。 課税対象施設がゴルフ場に限定された。 税率 1人1日 400～1,200円 ゴルフ場所在市町村に対して7/10交付		

平成4年度	平成5年度	平成6年度	税目	
		均等割 標準税率 ⑴　資本等の金額が50億円を超える法人　年額　800,000円 ⑵　資本等の金額が10億円を超え50億円以下の法人　年額　540,000円 ⑶　資本等の金額が1億円を超え10億円以下の法人　年額　130,000円 ⑷　資本等の金額が1千万円を超え1億円以下の法人　年額　50,000円 ⑸　上記に掲げる法人以外の法人等　年額　20,000円	法人	県民税
			利子割	
	事業主控除　年　2,700,000円		個人	事業税
			法人	
住宅及び住宅用土地に係る税率等の特例措置について，平成7年6月30日まで3年間延長された。		宅地及び宅地比準土地の取得が，平成6年中に行われた場合については課税標準を価格の2分の1，平成7年及び平成8年中に行われた場合については課税標準を価格の3分の2とする特例措置が講じられた。	不動産取得税	
			県たばこ税(昭和63年度までは県たばこ消費税)	
			ゴルフ場利用税(昭和63年度までは娯楽施設利用税)	

税　目	平成元年度	平成2年度	平成3年度
特別地方消費税 (昭和35年度までは遊興飲食税，昭和63年度までは料理飲食等消費税)	名称が特別地方消費税に変更された。 税率 1人1回の消費金額の3% 免税点 遊興を含むすべての利用行為について適用 旅館　1人1泊　10,000円 飲食店等　1人1回　5,000円 旅館における基礎控除 廃止 奉仕料控除 廃止 公給領収証制度の廃止	免税点 旅館　1人1泊　15,000円 飲食店等　1人1回　7,500円 チケット制食堂における免税点廃止 交付金 旅館・飲食店等所在市町村に対して1/5交付 以上平成3年7月1日施行	
自動車税	乗用車 自家用 1ℓ以下　29,500円 1ℓ超1.5ℓ以下　34,500円 1.5ℓ超2ℓ以下　39,500円 2ℓ超2.5ℓ以下　45,000円 2.5ℓ超3ℓ以下　51,000円 3ℓ超3.5ℓ以下　58,000円 3.5ℓ超4ℓ以下　66,500円 4ℓ超4.5ℓ以下　76,500円 4.5ℓ超6ℓ以下　88,000円 6ℓ超　111,100円 営業用 1ℓ以下　7,500円 1ℓ超1.5ℓ以下　8,500円 1.5ℓ超2ℓ以下　9,500円 2ℓ超2.5ℓ以下　13,800円 2.5ℓ超3ℓ以下　15,700円 3ℓ超3.5ℓ以下　17,900円 3.5ℓ超4ℓ以下　20,500円 4ℓ超4.5ℓ以下　23,600円 4.5ℓ超6ℓ以下　27,200円 6ℓ超　40,700円 普通自動車と小型自動車（三輪車を除く。）との車種区分を廃止した。		
鉱区税			
狩猟者登録税 (昭和38年度までは狩猟者税，昭和53年度までは狩猟免許税)			
県固定資産税			
自動車取得税		免税点 50万円 (3年度間の暫定措置)	
軽油引取税			
入猟税			

平成4年度	平成5年度	平成6年度	税目
			特別地方消費税(昭和35年度までは遊興飲食税，昭和63年度までは料理飲食等消費税)
			自動車税
			鉱区税
			狩猟者登録税(昭和38年度までは狩猟者税，昭和53年度までは狩猟免許税)
			県固定資産税
	暫定措置がさらに5年間延長された。		自動車取得税
	暫定措置が平成5年11月30日まで延長され，平成5年12月1日から平成10年3月31日までの間適用する暫定税率が1キロリットル当たり32,100円とされた。		軽油引取税
			入猟税

税　目		課税客体，課税標準等	平　成　7　年　度	平　成　8　年　度
県民税	個　人	均等割 所得割 前年において納付すべき所得税額	基礎控除　33万円 配偶者控除 控除対象配偶者　33万円 老人控除対象配偶者（障害者を含む。）　38万円 同居の特別障害者である控除対象配偶者　54万円 同居の特別障害者である老人控除対象配偶者　59万円 配偶者特別控除　33万円 (配偶者に所得がある場合の控除額は調整される。) 扶養控除 扶養親族　1人　33万円 老人扶養親族（障害者を含む。）　1人　38万円 同居の特別障害者である扶養親族　1人　54万円 同居の特別障害者である老人扶養親族　1人　59万円 同居老親等扶養親族（障害者を含む。）　1人　45万円 同居の特別障害者である老親等扶養親族　1人　66万円 特定扶養親族　1人　41万円 同居の特別障害者である特定扶養親族　1人　62万円 税　率 所得割 700万円以下の金額　2% 700万円を超える金額　4%	税　率 均等割 標準税率　年額　1,000円 所得割 土地建物等の譲渡所得に対する税率 長期譲渡所得のうち優良住宅地等以外の譲渡所得 ⑴　課税長期譲渡所得金額が4,000万円以下である場合　2% ⑵　課税長期譲渡所得金額が4,000万円を超える場合 80万円と課税長期譲渡所得金額から4,000万円を控除した金額の3%に相当する金額との合計額
	法　人	均等割 法人税割 法人税額		
	利子割	利子等の額		
事業税	個　人	個人の行う第1種事業，第2種事業及び第3種事業		事業専従者控除 (白色) 配偶者である事業専従者　年　860,000円 その他の事業専従者　年　500,000円
	法　人	法人の行う事業		
地方消費税	譲渡割	課税資産の譲渡等に係る消費税額から仕入れ等に係る消費税額等を控除した後の消費税額		
	貨物割	課税貨物に係る消費税額		

<table>
<tr><th>平　成　9　年　度</th><th>平　成　10　年　度</th><th colspan="2">税　目</th></tr>
<tr><td>税率
所得割
⑴　700万円以下の金額　2%
700万円を超える金額　3%
⑵　土地の譲渡等に係る事業所得等に対する税率
㈠　㋑又は㋺のいずれか多い金額
㋑　3%
㋺　総合課税で計算した場合の課税事業所等の金額に対する税額の110%相当額
㈡　超短期所有土地の譲渡等に係る事業所得等（～平成15年度）
㋑又は㋺のいずれか多い金額
㋑　3%
㋺　総合課税で計算した場合の課税事業所得等の金額に対する税額の120%相当額
⑶　土地建物等の譲渡所得に対する税率
㈠　長期譲渡所得のうち優良住宅地等以外の譲渡所得
㋑　課税長期譲渡所得金額が4,000万円以下である場合　2%
㋺　課税長期譲渡所得金額が4,000万円を超え8,000万円以下である場合
80万円と課税長期譲渡所得金額から4,000万円を控除した金額の2%に相当する金額との合計額
㋩　課税長期譲渡所得金額が8,000万円を超える場合
160万円と課税長期譲渡所得金額から8,000万円を控除した金額の3%に相当する金額との合計額
㈡　短期譲渡所得
㋑又は㋺のいずれか多い金額
㋑　3%
㋺　総合課税で計算した場合の課税短期譲渡所得金額に対する税額の110%相当額</td><td>税率
所得割
土地建物等の譲渡所得に対する税率
長期譲渡所得のうち優良住宅地等の譲渡所得
(～平成14年度)
⑴　課税長期譲渡所得金額が4,000万円以下である場合　1.6%
⑵　課税長期譲渡所得金額が4,000万円を超える場合
64万円と課税長期譲渡所得金額から4,000万円を控除した金額の2%に相当する金額との合計額</td><td>個　人</td><td rowspan="3">県民税</td></tr>
<tr><td></td><td></td><td>法　人</td></tr>
<tr><td></td><td></td><td>利子割</td></tr>
<tr><td></td><td></td><td>個　人</td><td rowspan="2">事業税</td></tr>
<tr><td></td><td>普通法人
年400万円以下　5.6%
年400万円超800万円以下　8.4%
年800万円超及び清算所得　11%
ただし，3以上の道府県に事務所等を有する法人で資本金等1,000万円以上の法人の所得　11%
特別法人
年400万円以下　5.6%
年400万円超及び清算所得　7.5%
ただし，3以上の道府県に事務所等を有する法人で資本金等1,000万円以上の法人の所得　7.5%</td><td>法　人</td></tr>
<tr><td>（創設）
一定税率　消費税額の100分の25
当分の間，国が消費税と併せて賦課徴収
4月1日施行</td><td></td><td>譲渡割</td><td rowspan="2">地方消費税</td></tr>
<tr><td>（創設）
一定税率　消費税額の100分の25
国が消費税と併せて賦課徴収
4月1日施行</td><td></td><td>貨物割</td></tr>
</table>

税　目	課税客体，課税標準等	平　成　7　年　度	平　成　8　年　度
不動産取得税	不動産の価格	住宅及び住宅用土地に係る税率等の特例措置について，平成10年6月30日まで3年間延長された。	宅地及び宅地比準土地の取得が平成8年中に行われた場合においては，課税標準を価格の2分の1とする特例措置が講じられた。
県たばこ税(昭和63年度までは県たばこ消費税)	売渡等に係る製造たばこの本数（36年度までは小売定価，63年度までは売渡数量×全国平均価格)		
ゴルフ場利用税(昭和63年度までは娯楽施設利用税)	ゴルフ場の利用（63年度までは娯楽施設の利用)		
特別地方消費税(昭和35年度までは遊興飲食税，昭和63年度までは料理飲食等消費税)	料理店，飲食店等における料金		
自動車税	自動車の車種及び総排気量並びに用途（トラック及びバス等については，積載量，乗車定員等）に応じて区分		
鉱区税	鉱区の面積又は延長		
狩猟者登録税(昭和38年度までは狩猟者税,昭和53年度までは狩猟免許税)	狩猟者の登録を受ける者		
県固定資産税	大規模償却資産の価格から市町村が課する課税標準となるべき価額を控除した額		
自動車取得税	自動車の取得価額		
軽油引取税	元売業者又は特約業者からの引取軽油の容量等		
入猟税	狩猟者の登録を受ける者		

平成9年度	平成10年度	税目
宅地及び宅地比準土地の取得が平成9年1月1日から平成11年12月31日までに行われた場合においては課税標準を価格の2分の1とする特例措置が講じられた。	住宅及び住宅用地に係る税率等の特例措置について，平成13年6月30日まで3年間延長された。	不動産取得税
平成9年4月1日以降の売渡し等分 税率 紙巻たばこ等　1,000本につき　692円 旧3級品の紙巻たばこ　1,000本につき　329円		県たばこ税(昭和63年度までは県たばこ消費税)
		ゴルフ場利用税(昭和63年度までは娯楽施設利用税)
交付金 旅館・飲食店等所在市町村に対して2分の1の範囲内で交付		特別地方消費税(昭和35年度までは遊興飲食税，昭和63年度までは料理飲食等消費税)
		自動車税
		鉱区税
		狩猟者登録税(昭和38年度までは狩猟者税，昭和53年度までは狩猟免許税)
		県固定資産税
	暫定措置がさらに5年度間延長された。	自動車取得税
	暫定税率が5年度間延長された。	軽油引取税
		入猟税

税　目		課税客体，課税標準等	平　成　11　年　度
県民税	個　人	均等割 所得割 　前年において納付すべき所得税額	基礎控除 配偶者控除 　同居の特別障害者である控除対象配偶者　1人　56万円 　同居の特別障害者である老人控除対象配偶者　1人　61万円 扶養控除 　同居の特別障害者である扶養親族　1人　56万円 　同居の特別障害者である老人扶養親族　1人　61万円 　同居の特別障害者である老親等扶養親族　1人　68万円 　特定扶養親族　1人　43万円 　同居の特別障害者である特定扶養親族　1人　66万円 税　率 　所得割 　⑴　土地建物等の譲渡所得に対する税率 　　長期譲渡所得のうち優良住宅地等以外の譲渡所得（平成11年度） 　　㈠　課税長期譲渡所得金額が6,000万円以下である場合　2% 　　㈡　課税長期譲渡所得金額が6,000万円を超える場合　120万円と課税長期譲渡所得金額から6,000万円を控除した金額の2%に相当する金額との合計額 　⑵　土地の譲渡等に係る事業所得等に対する税率 　　㈠　特例不適用（～平成13年度） 　　㈡　超短期所有土地の譲渡等に係る事業所得等特例廃止 定率減税 　平成11年度以降当分の間、所得割額の15%（４万円を上限）を控除
	法　人	均等割 法人税割 　法人税額	
	利子割	利子等の額	
事業税	個　人	個人の行う第1種事業，第2種事業及び第3種事業	事業主控除　年　2,900,000円
	法　人	法人の行う事業	普通法人 　年400万円以下　5% 　年400万円超800万円以下　7.3% 　年800万円超及び清算所得　9.6% 　ただし，3以上の道府県に事務所等を有する法人で資本金等 　1,000万円以上の法人の所得　9.6% 特別法人 　年400万円以下　5% 　年400万円超及び清算所得　6.6% 　(ただし，一定の協同組合等については年10億円超7.9%) 　ただし，3以上の道府県に事務所等を有する法人で資本金等 　1,000万円以上の法人の所得　6.6% 　(ただし，一定の協同組合等については年10億円超7.9%) 収入金額課税法人　1.3%
地方消費税	譲渡割	課税資産の譲渡等に係る消費税額から仕入れ等に係る消費税額等を控除した後の消費税額	
	貨物割	課税貨物に係る消費税額	

平　成　12　年　度	平　成　13　年　度	税　目	
扶養控除 　特定扶養親族　　１人　　45万円 税　率 　所得割 　　土地建物等の譲渡所得に対する税率 　　長期譲渡所得のうち優良住宅等以外の譲渡所得 　　(～平成13年度)　２％		個　人	県民税
		法　人	
		利子割	
		個　人	事業税
		法　人	
		譲渡割	地方消費税
		貨物割	

税　目	課税客体，課税標準等	平　成　11　年　度
不動産取得税	不動産の価格	
県たばこ税(昭和63年度までは県たばこ消費税)	売渡等に係る製造たばこの本数（36年度までは小売定価，63年度までは売渡数量×全国平均価格)	平成11年5月1日以降の売渡し等分 税率 紙巻たばこ等　1,000本につき　868円 旧3級品の紙巻たばこ　1,000本につき　413円
ゴルフ場利用税(昭和63年度までは娯楽施設利用税)	ゴルフ場の利用（63年度までは娯楽施設の利用)	
特別地方消費税(昭和35年度までは遊興飲食税，昭和63年度までは料理飲食等消費税)	料理店，飲食店等における料金	
自動車税	自動車の車種及び総排気量並びに用途（トラック及びバス等については，積載量，乗車定員等）に応じて区分	
鉱区税	鉱区の面積又は延長	
狩猟者登録税(昭和38年度までは狩猟者税,昭和53年度までは狩猟免許税)	狩猟者の登録を受ける者	
県固定資産税	大規模償却資産の価格から市町村が課する課税標準となるべき価額を控除した額	
自動車取得税	自動車の取得価額	
軽油引取税	元売業者又は特約業者からの引取軽油の容量等	
入猟税	狩猟者の登録を受ける者	

平成12年度	平成13年度	税目
宅地及び宅地比準土地の取得が平成12年1月1日から平成14年12月31日までに行われた場合においては課税標準を価格の2分の1とする特例措置が講じられた。	住宅及び住宅用地に係る税率等の特別措置について平成16年６月30日まで３年間延長された。	不動産取得税
		県たばこ税(昭和63年度までは県たばこ消費税)
		ゴルフ場利用税(昭和63年度までは娯楽施設利用税)
４月１日廃止		特別地方消費税(昭和35年度までは遊興飲食税，昭和63年度までは料理飲食等消費税)
		自動車税
		鉱区税
		狩猟者登録税(昭和38年度までは狩猟者税,昭和53年度までは狩猟免許税)
		県固定資産税
		自動車取得税
		軽油引取税
		入猟税

税目		課税客体，課税標準等	平成14年度
県民税	個人	均等割 所得割 前年において納付すべき所得税額	税率 所得割 ⑴ 土地の譲渡等に係る事業所得等に対する税率 特例不適用（～平成16年度） ⑵ 土地建物等の譲渡所得に対する税率 長期譲渡所得のうち優良住宅地等以外の譲渡所得（～平成16年度） 2％ ⑶ 商品先物取引による所得に対する税率（平成13年４月１日から平成15年３月31日までの取引に係る分） 2％
	法人	均等割 法人税割 法人税額	
	利子割	利子等の額	
	配当割	特定配当等の額	
	株式等譲渡所得割	特定口座における上場株式等の譲渡に係る所得等の額	
事業税	個人	個人の行う第１種事業，第２種事業及び第３種事業	
	法人	法人の行う事業	
地方消費税	譲渡割	課税資産の譲渡等に係る消費税額から仕入れ等に係る消費税額等を控除した後の消費税額	
	貨物割	課税貨物に係る消費税額	
不動産取得税		不動産の価格	
県たばこ税(昭和63年度までは県たばこ消費税)		売渡等に係る製造たばこの本数（36年度までは小売定価，63年度までは売渡数量×全国平均価格)	
ゴルフ場利用税(昭和63年度までは娯楽施設利用税)		ゴルフ場の利用(63年度までは娯楽施設の利用)	

平　成　15　年　度	税　目	
税　率 　所得割 　　土地建物等の譲渡所得に対する税率 　　長期譲渡所得のうち優良住宅地等の譲渡所得（～平成16年度） 　　⑴　課税長期譲渡所得金額が4,000万円以下である場合　1.6% 　　⑵　課税長期譲渡所得金額が4,000万円を超える場合 　　64万円と課税長期譲渡所得金額から4,000万円を控除した金額の２％に相当する金額との合計額	個　人	県民税
	法　人	
	利子割	
（創設）（平成16年１月１日～） 税率 ５％ （ただし、平成16年１月１日～平成20年３月31日までの間は３％）	配当割	
（創設）（平成16年１月１日～） 税率 ５％ （ただし、平成16年１月１日～平成19年12月31日までの間は３％）	株式等譲渡所得割	
	個　人	事業税
	法　人	
	譲渡割	地方消費税
	貨物割	
税率 　平成15年４月１日から平成18年３月31日までの３年間に限り税率を一律３％とする特別措置が講じられた。 宅地及び宅地比準土地の取得に係る課税標準の特例措置が平成17年12月31日まで延長された。	不動産取得税	
平成15年７月１日以降の売渡し等分 　税率 　　紙巻たばこ等　　1,000本につき　969円 　　旧3級品の紙巻たばこ　　1,000本につき　413円	県たばこ税（昭和63年度までは県たばこ消費税）	
	ゴルフ場利用税（昭和63年度までは娯楽施設利用税）	

税　　目	課税客体，課税標準等	平　　成　　14　　年　　度
自動車税	自動車の車種及び総排気量並びに用途（トラック及びバス等については，積載量，乗車定員等）に応じて区分	税率等 トラック（三輪の小型自動車を除く。） 営業用（けん引自動車及び被けん引自動車を除く。） １トン以下　6,500円　５トン超６トン以下　22,000円 １トン超２トン以下　9,000円　６トン超７トン以下　25,500円 ２トン超３トン以下　12,000円　７トン超８トン以下　29,500円 ３トン超４トン以下　15,000円　８トン超　29,500円に８トンを超える部分１トンまでごとに4,700円を加算した額 ４トン超５トン以下　18,500円 自家用（けん引自動車及び被けん引自動車を除く。） １トン以下　8,000円　５トン超６トン以下　30,000円 １トン超２トン以下　11,500円　６トン超７トン以下　35,000円 ２トン超３トン以下　16,000円　７トン超８トン以下　40,500円 ３トン超４トン以下　20,500円　８トン超　40,500円に８トンを超える部分１トンまでごとに6,300円を加算した額 ４トン超５トン以下　25,500円 けん引自動車 営業用 小型自動車　7,500円 普通自動車　15,100円 自家用 小型自動車　10,200円 普通自動車　20,600円 被けん引自動車 営業用 小型自動車　3,900円 普通自動車で８トン以下のもの　7,500円 普通自動車で８トン超のもの　7,500円に８トンを超える部分１トンまでごとに3,800円を加算した額 自家用 小型自動車　5,300円 普通自動車で８トン以下のもの　10,200円 普通自動車で８トン超のもの　10,200円に８トンを超える部分１トンまでごとに5,100円を加算した額 ※トラックのうち最大乗車定員が４人以上であるものの税率は上記税額に次の区分に応じた額を加算した額 営業用 １リットル以下　3,700円 １リットル超1.5リットル以下　4,700円 1.5リットル超　6,300円 自家用 １リットル以下　5,200円 １リットル超1.5リットル以下　6,300円 1.5リットル超　8,000円 バス（三輪の小型自動車を除く。） 営業用 一般乗合用　自家用 30人以下　12,000円　30人以下　33,000円 30人超40人以下　14,500円　30人超40人以下　41,000円 40人超50人以下　17,500円　40人超50人以下　49,000円 50人超60人以下　20,000円　50人超60人以下　57,000円 60人超70人以下　22,500円　60人超70人以下　65,500円 70人超80人以下　25,500円　70人超80人以下　74,000円 80人超　29,000円　80人超　83,000円 一般乗合用以外 30人以下　26,500円 30人超40人以下　32,000円 40人超50人以下　38,000円 50人超60人以下　44,000円 60人超70人以下　50,500円 70人超80人以下　57,000円 80人超　64,000円
鉱区税	鉱区の面積又は延長	
狩猟者登録税(昭和38年度までは狩猟者税,昭和53年度までは狩猟免許税)	狩猟者の登録を受ける者	鳥獣の保護及び狩猟の適正化に関する法律の改正により、甲種狩猟免許が網・わな猟免許に、乙種狩猟免許が第一種銃猟免許に、丙種狩猟免許が第二種銃猟免許に改正された。(平成15年４月16日施行)
県固定資産税	大規模償却資産の価格から市町村が課する課税標準となるべき価額を控除した額	
自動車取得税	自動車の取得価額	
軽油引取税	元売業者又は特約業者からの引取軽油の容量等	
入猟税	狩猟者の登録を受ける者	鳥獣の保護及び狩猟の適正化に関する法律の改正により、甲種狩猟免許が網・わな猟免許に、乙種狩猟免許が第一種銃猟免許に、丙種狩猟免許が第二種銃猟免許に改正された。(平成15年４月16日施行)

平　成　15　年　度	税　目
	自動車税
	鉱区税
	狩猟者登録税(昭和38年度までは狩猟者税,昭和53年度までは狩猟免許税)
	県固定資産税
暫定措置がさらに5年度間延長された。	自動車取得税
	軽油引取税
	入猟税

<table>
<tr><th colspan="2">税　目</th><th>課税客体，課税標準等</th><th>平　成　16　年　度</th></tr>
<tr><td rowspan="5">県民税</td><td>個　人</td><td>均等割
所得割
　前年において納付すべき所得税額</td><td></td></tr>
<tr><td>法　人</td><td>均等割
法人税割
　法人税額</td><td></td></tr>
<tr><td>利子割</td><td>利子等の額</td><td></td></tr>
<tr><td>配当割</td><td>特定配当等の額</td><td></td></tr>
<tr><td>株式等譲渡所得割</td><td>特定口座における上場株式等の譲渡に係る所得等の額</td><td></td></tr>
<tr><td rowspan="2">事業税</td><td>個　人</td><td>個人の行う第１種事業，第２種事業及び第３種事業</td><td></td></tr>
<tr><td>法　人</td><td>法人の行う事業</td><td>平成16年４月１日以後に開始する事業年度から外形標準課税が適用されることとなった。
<table><tr><th>所　得　割</th><th>付加価値割</th><th>資本割</th></tr><tr><td>年400万円以下　3.8%</td><td rowspan="3">0.48%</td><td rowspan="3">0.2%</td></tr><tr><td>年400万円超
800万円以下　5.5%</td></tr><tr><td>年800万円超　7.2%</td></tr></table>※ただし，事業年度終了の日に資本の金額又は出資金額が１億円を超える法人が対象</td></tr>
<tr><td rowspan="2">地方消費税</td><td>譲渡割</td><td>課税資産の譲渡等に係る消費税額から仕入れ等に係る消費税額等を控除した後の消費税額</td><td></td></tr>
<tr><td>貨物割</td><td>課税貨物に係る消費税額</td><td></td></tr>
<tr><td colspan="2">不動産取得税</td><td>不動産の価格</td><td></td></tr>
<tr><td colspan="2">県たばこ税(昭和63年度までは県たばこ消費税)</td><td>売渡等に係る製造たばこの本数（36年度までは小売定価，63年度までは売渡数量×全国平均価格)</td><td></td></tr>
<tr><td colspan="2">ゴルフ場利用税(昭和63年度までは娯楽施設利用税)</td><td>ゴルフ場の利用(63年度までは娯楽施設の利用)</td><td></td></tr>
</table>

税　　目	課税客体，課税標準等	平　　成　　16　　年　　度
自動車税	自動車の車種及び総排気量並びに用途（トラック及びバス等については，積載量，乗車定員等）に応じて区分	
鉱区税	鉱区の面積又は延長	
県固定資産税	大規模償却資産の価格から市町村が課する課税標準となるべき価額を控除した額	
自動車取得税	自動車の取得価額	
軽油引取税	元売業者又は特約業者からの引取軽油の容量等	
狩猟税	狩猟者の登録を受ける者	平成16年４月１日創設 ⑴　網・わな猟免許又は第１種銃猟免許に係る狩猟者の登録を受ける者で，⑵に掲げる者以外のもの　16,500円 ⑵　網・わな猟免許又は第１種銃猟免許に係る狩猟者の登録を受ける者で，当該年度の道府県民税の所得割額を納付することを要しないもののうち，控除対象配偶者又は扶養親族に該当する者（農業，水産業又は林業に従事している者を除く）以外の者　11,000円 ⑶　第２種銃猟免許に係る狩猟者の登録を受ける者　5,500円

税目		課税客体，課税標準等	平成17年度
県民税	個人	均等割 所得割 前年において納付すべき所得税額	配偶者控除 配偶者特別控除のうち、控除対象配偶者について、配偶者控除に上乗せして適用される部分の控除を廃止。 税率 所得割 ⑴ 土地の譲渡等に係る事業所得等に対する税率 特例不適用（～平成21年度） ⑵ 土地建物等の譲渡所得に対する税率 ㈠ 長期譲渡所得のうち優良住宅地等以外の譲渡所得 1.6% ㈡ 長期譲渡所得のうち優良宅地等の譲渡所得（～平成21年度） ㋑ 課税長期所得金額が2,000万円以下である場合 1.3% ㋺ 課税譲渡所得金額が2,000万円を超える場合 26万円と課税長期譲渡所得金額から2,000万円を控除した金額の1.6%に相当する金額との合計額 ㈢ 短期譲渡所得 ㋑ 国等に対する譲渡以外である場合 3% ㋺ 国等に対する譲渡である場合 1.6% ⑶ 株式等に係る譲渡所得に対する税率 1.6%
	法人	均等割 法人税割 法人税額	
	利子割	利子等の額	
	配当割	特定配当等の額	
	株式等譲渡所得割	特定口座における上場株式等の譲渡に係る所得等の額	
事業税	個人	個人の行う第１種事業，第２種事業及び第３種事業	
	法人	法人の行う事業	
地方消費税	譲渡割	課税資産の譲渡等に係る消費税額から仕入れ等に係る消費税額等を控除した後の消費税額	
	貨物割	課税貨物に係る消費税額	
不動産取得税		不動産の価格	
県たばこ税(昭和63年度までは県たばこ消費税)		売渡等に係る製造たばこの本数（36年度までは小売定価，63年度までは売渡数量×全国平均価格)	
ゴルフ場利用税(昭和63年度までは娯楽施設利用税)		ゴルフ場の利用(63年度までは娯楽施設の利用)	

税　　目	課税客体，課税標準等	平　　成　　17　　年　　度
自動車税	自動車の車種及び総排気量並びに用途（トラック及びバス等については，積載量，乗車定員等）に応じて区分	
鉱区税	鉱区の面積又は延長	
県固定資産税	大規模償却資産の価格から市町村が課する課税標準となるべき価額を控除した額	
自動車取得税	自動車の取得価額	
軽油引取税	元売業者又は特約業者からの引取軽油の容量等	
狩猟税	狩猟者の登録を受ける者	

税目		課税客体，課税標準等	平成18年度
県民税	個人	均等割 所得割 前年において納付すべき所得税額	老年者控除を廃止 定率減税 所得割額の7.5%（２万円を上限）を控除
	法人	均等割 法人税割 法人税額	
	利子割	利子等の額	
	配当割	特定配当等の額	
	株式等譲渡所得割	特定口座における上場株式等の譲渡に係る所得等の額	
事業税	個人	個人の行う第１種事業，第２種事業及び第３種事業	
	法人	法人の行う事業	
地方消費税	譲渡割	課税資産の譲渡等に係る消費税額から仕入れ等に係る消費税額等を控除した後の消費税額	
	貨物割	課税貨物に係る消費税額	
不動産取得税		不動産の価格	税率（本則４％）を一律３％とする特別措置を次のとおり変更 住宅・住宅用土地については平成21年３月31日まで延長 住宅用土地以外の土地について平成21年３月31日まで延長 住宅以外の家屋について特別措置を廃止（ただし、平成18年４月１日から平成20年３月31日までの2年間に限り、標準税率を3.5%とする経過措置が講じられた。） 宅地及び宅地比準土地の取得に係る課税標準の特例措置が平成21年３月31日まで延長された。
県たばこ税(昭和63年度までは県たばこ消費税)		売渡等に係る製造たばこの本数（36年度までは小売定価，63年度までは売渡数量×全国平均価格)	平成18年７月１日以降の売渡し等分 税率 紙巻たばこ等　1,000本につき　1,074円 旧3級品の紙巻たばこ　1,000本につき　511円
ゴルフ場利用税(昭和63年度までは娯楽施設利用税)		ゴルフ場の利用 (63年度までは娯楽施設の利用)	

税　　目	課税客体，課税標準等	平　　成　　18　　年　　度
自 動 車 税	自動車の車種及び総排気量並びに用途（トラック及びバス等については，積載量，乗車定員等）に応じて区分	
鉱　区　税	鉱区の面積又は延長	
県　固　定 資　産　税	大規模償却資産の価格から市町村が課する課税標準となるべき価額を控除した額	
自　動　車 取　得　税	自動車の取得価額	
軽油引取税	元売業者又は特約業者からの引取軽油の容量等	
狩　猟　税	狩猟者の登録を受ける者	

税目		課税客体，課税標準等	平成19年度
県民税	個人	均等割 所得割 前年において納付すべき所得税額	定率減税を廃止 税率 所得割 所得税から個人住民税への税源移譲により下記の通りとなる。 総合課税の場合　4% 分離課税（ただし、退職所得及び山林所得は総合課税の税率と同じ） ⑴　土地、建物等の長期譲渡所得　2% ⑵　優良住宅の造成等のために土地等を譲渡した場合の長期譲渡所得 ㈠　2,000万円以下の部分　1.6% ㈡　2,000万円超の部分　2% ⑶　居住用財産を譲渡した場合の長期譲渡所得 ㈠　6,000万円以下の部分　1.6% ㈡　6,000万円超の部分　2% ⑷　土地、建物等の短期譲渡所得　3.6% （国等に対する譲渡　2%） ⑸　株式等に係る譲渡所得　2% ⑹　上場株式に係る譲渡所得等　1.2% ⑺　先物取引等に係る雑所得　2% ⑻　土地の譲渡等に係る事業所得　4.8%
	法人	均等割 法人税割 法人税額	
	利子割	利子等の額	
	配当割	特定配当等の額	税率を3%とする特例措置を平成21年3月31日まで延長
	株式等譲渡所得割	特定口座における上場株式等の譲渡に係る所得等の額	税率を3%とする特例措置を平成20年12月31日まで延長
事業税	個人	個人の行う第１種事業，第２種事業及び第３種事業	
	法人	法人の行う事業	
地方消費税	譲渡割	課税資産の譲渡等に係る消費税額から仕入れ等に係る消費税額等を控除した後の消費税額	
	貨物割	課税貨物に係る消費税額	
不動産取得税		不動産の価格	
県たばこ税(昭和63年度までは県たばこ消費税)		売渡等に係る製造たばこの本数（36年度までは小売定価，63年度までは売渡数量×全国平均価格)	
ゴルフ場利用税(昭和63年度までは娯楽施設利用税)		ゴルフ場の利用 (63年度までは娯楽施設の利用)	

税　　目	課税客体，課税標準等	平　　成　　19　　年　　度
自動車税	自動車の車種及び総排気量並びに用途（トラック及びバス等については，積載量，乗車定員等）に応じて区分	
鉱区税	鉱区の面積又は延長	
県固定資産税	大規模償却資産の価格から市町村が課する課税標準となるべき価額を控除した額	
自動車取得税	自動車の取得価額	
軽油引取税	元売業者又は特約業者からの引取軽油の容量等	
狩猟税	狩猟者の登録を受ける者	税率 ⑴　第１種銃猟免許（装薬銃を使用する狩猟の免許）に係る狩猟者の登録を受ける者で、⑵に掲げる者以外のもの　16,500円 ⑵　第１種銃猟免許に係る狩猟者の登録を受ける者で、その年度の都道府県民税の所得割額を納付することを要しないもののうち控除対象配偶者、扶養家族（農業、水産業、林業に従事している者を除く）以外のもの　11,000円 ⑶　網猟免許（網を利用する等の狩猟の免許）又はわな猟免許（わなを使用する狩猟の免許）に係る狩猟者の登録を受ける者で、⑷に規定する以外のもの　8,200円 ⑷　網猟免許又はわな猟免許に係る狩猟者の登録を受ける者で、その年度の都道府県民税の所得割額を納付することを要しないもののうち控除対象配偶者、扶養家族（農業、水産業、林業に従事している者を除く）以外のもの　5,500円 ⑸　第２種銃猟免許（空気銃を使用する狩猟の免許）に係る狩猟者の登録を受けるもの　5,500円

13　地域振興局県税部等一覧

(平成19年４月１日現在)

事務所等名	所在地	郵便番号	電話	管轄市町村等	市町村数
村上地域振興局県税部	村上市田端町６番25号(村上地域振興局内)	958－8585	0254(52)7921	村上市、岩船郡	7
新発田地域振興局県税部	新発田市豊町３丁目３番２号(新発田地域振興局内)	957－8511	0254(22)5106	新発田市、阿賀野市、胎内市、聖籠町	4
新潟地域振興局新津支局県税部	新潟市秋葉区新津4524－１(新潟地域振興局新津支局内)	956－0031	0250(24)9613	新潟市の一部(秋葉区)、五泉市、阿賀町	3
新潟地域振興局県税部	新潟市中央区川岸町３丁目18番地１(新潟地域振興局内)	951－8575	025(231)8118	新潟市(秋葉区除く)	1
三条地域振興局県税部	三条市興野１丁目13番45号(三条地域振興局内)	955－0046	0256(36)2206	三条市、加茂市、燕市、田上町、弥彦村	5
長岡地域振興局県税部	長岡市四郎丸町173番地２(長岡地域振興局内)	940－8567	0258(38)2503	長岡市、小千谷市、見附市、出雲崎町、川口町	5
南魚沼地域振興局県税部	南魚沼市六日町960番地(南魚沼地域振興局内)	949－6623	025(772)2660	魚沼市、南魚沼市、湯沢町	3
十日町地域振興局県税部	十日町市妻有町西2丁目1番地(十日町地域振興局内)	948－0037	025(757)5512	十日町市、津南町	2
柏崎地域振興局県税部	柏崎市三和町５番55号(柏崎地域振興局内)	945－8558	0257(21)6211	柏崎市、刈羽村	2
上越地域振興局県税部	上越市本城町５番６号(上越地域振興局内)	943－8551	025(526)9305	上越市、妙高市	2
糸魚川地域振興局県税部	糸魚川市南押上１丁目15番１号(糸魚川地域振興局内)	941－0052	025(553)1847	糸魚川市	1
佐渡地域振興局県税部	佐渡市相川二町目浜町20番１号(佐渡地域振興局内)	952－1555	0259(74)3212	佐渡市	1
総務管理部税務課	新潟市中央区新光町４番地１	950－8570	025(280)5046	市20 町９ 村６ 計35	－
総務管理部税務課新潟分室	新潟市中央区東出来島14番28号	950－0961	025(283)2279	国土交通省新潟陸運支局管轄区域(自動車二税の証紙徴収に係る事務)	－
総務管理部税務課長岡分室	長岡市平島１丁目２番地	940－1163	0258(22)1134	国土交通省長岡自動車検査登録事務所管轄区域(自動車二税の証紙徴収に係る事務)	－

14 管　内　図

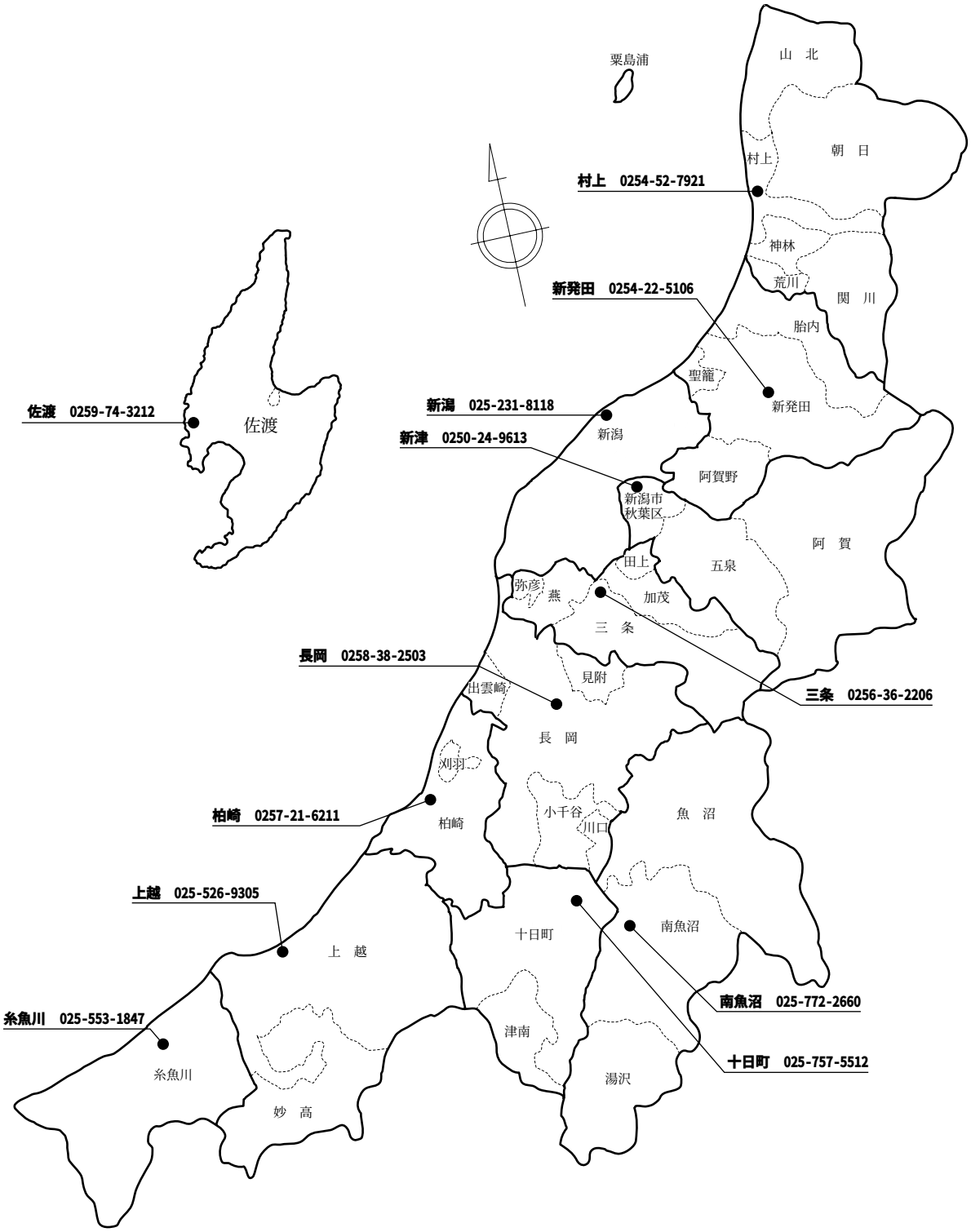
粟島浦
山　北
朝　日
村上
村上　0254-52-7921
神林
荒川
関　川
新発田　0254-22-5106
胎内
聖籠
新発田
佐渡　0259-74-3212
佐渡
新潟　025-231-8118
新潟
新津　0250-24-9613
阿賀野
新潟市
秋葉区
阿　賀
五泉
田上
弥彦
燕
加茂
三　条
長岡　0258-38-2503
見附
出雲崎
三条　0256-36-2206
長　岡
刈羽
柏崎　0257-21-6211
柏崎
小千谷
川口
魚　沼
上越　025-526-9305
十日町
南魚沼
上　越
南魚沼　025-772-2660
糸魚川　025-553-1847
津南
十日町　025-757-5512
糸魚川
湯沢
妙　高

平成19年12月 1 日　　印　刷
平成19年12月10日　　発　行

新潟県税務統計要覧

発行人　新　潟　県　税　務　課

新潟市中央区南出来島2丁目1番25号
印刷所　新高速印刷株式会社
TEL(025)285－3311

新　潟　県　税　務　課